



Unidad de
Transparencia



INFORME DE ACTIVIDADES

SEGUNDO TRIMESTRE DE 2022

AGOSTO,
2022

ÍNDICE

- I. INFORME ESTADÍSTICO DE SOLICITUDES
- II. NÚMERO DE SOLICITUDES ATENDIDAS POR UNIDAD ADMINISTRATIVA
- III. TIEMPO PROMEDIO DE RESPUESTA POR UNIDAD ADMINISTRATIVA
- IV. DE LOS RECURSOS DE REVISIÓN
- V. DEL COMITÉ DE TRANSPARENCIA
- VI. ASUNTOS RELEVANTES



I. INFORME ESTADÍSTICO DE SOLICITUDES.

En el periodo que comprende del 01 de abril al 30 de junio de 2022, se recibieron un total de 639 solicitudes:

- 591 corresponden a solicitudes en materia de acceso a información pública
- 48 corresponden a solicitudes en materia de datos personales




De las solicitudes referidas, al 30 de junio del ejercicio en curso, se muestra el estatus de las mismas:

En espera de ampliación de información	3
En proceso	89
En proceso con prevención, sin identidad acreditada	1
En proceso, parcialmente competente	3
En proceso, sin identidad acreditada	5
Pendiente de acreditación de la identidad	13
Terminada	525
Total General	639

Cabe señalar que, con relación al estatus de “Pendiente de acreditación de la identidad”, si bien, el proceso para dar trámite a la solicitud de datos personales no concluye en esa etapa, lo cierto es que es el momento en que esta Unidad de Transparencia notifica la puesta a disposición de la información

De la siguiente tabla, se desprenden los medios a través de los cuales se ingresaron las solicitudes:



<u>Medio de ingreso</u>	
Dispositivo móvil	36
Electrónica	591
Manual	12
Total general	639

Por otra parte, se identificó a los 3 usuarios que ingresaron el mayor número de solicitudes, con un total de 56, que corresponden al 15.17% de las 639 presentadas:

Usuario 1	33
Usuario 2	13
Usuario 3	10



II. NÚMERO DE SOLICITUDES ATENDIDAS POR UNIDAD

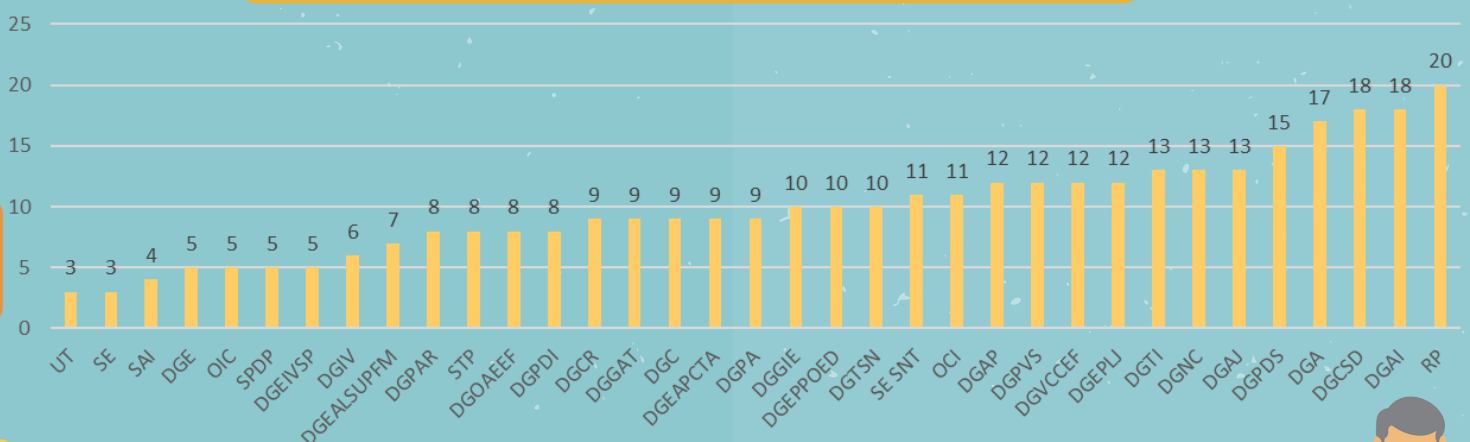
ADMINISTRATIVA

No.	Unidad Administrativa	Solicitudes Atendidas
1.	UT	171
2.	DGA	119
3.	DGAP	101
4.	DGTI	85
5.	SAI	75
6.	RP	63
7.	SE	59
8.	DGCR	53
9.	DGNC	46
10.	STP	39
11.	DGE	37
12.	OIC	34
13.	DGAJ	32
14.	DGGAT	30
15.	DGVCCEF	28
16.	DGOAEF	26
17.	DGPVS	24

No.	Unidad Administrativa	Solicitudes Atendidas
18.	SPDP	21
19.	DGGIE	21
20.	DGEIVSP	21
21.	DGEALSUPFM	21
22.	DGIV	20
23.	DGCSD	20
24.	DGEAPCTA	19
25.	DGPDS	18
26.	DGPAR	18
27.	SE SNT	18
28.	DGEPPPOED	17
29.	DGTSN	17
30.	DGEPLJ	16
31.	DGPDI	15
32.	DGC	14
33.	DGPA	14
34.	DGAI	10
35.	OCI	9

Para el **2do trimestre**, se presenta una gráfica que da cuenta del tiempo promedio de respuesta, así como una tabla que indica el número de solicitudes atendidas por unidad administrativa:

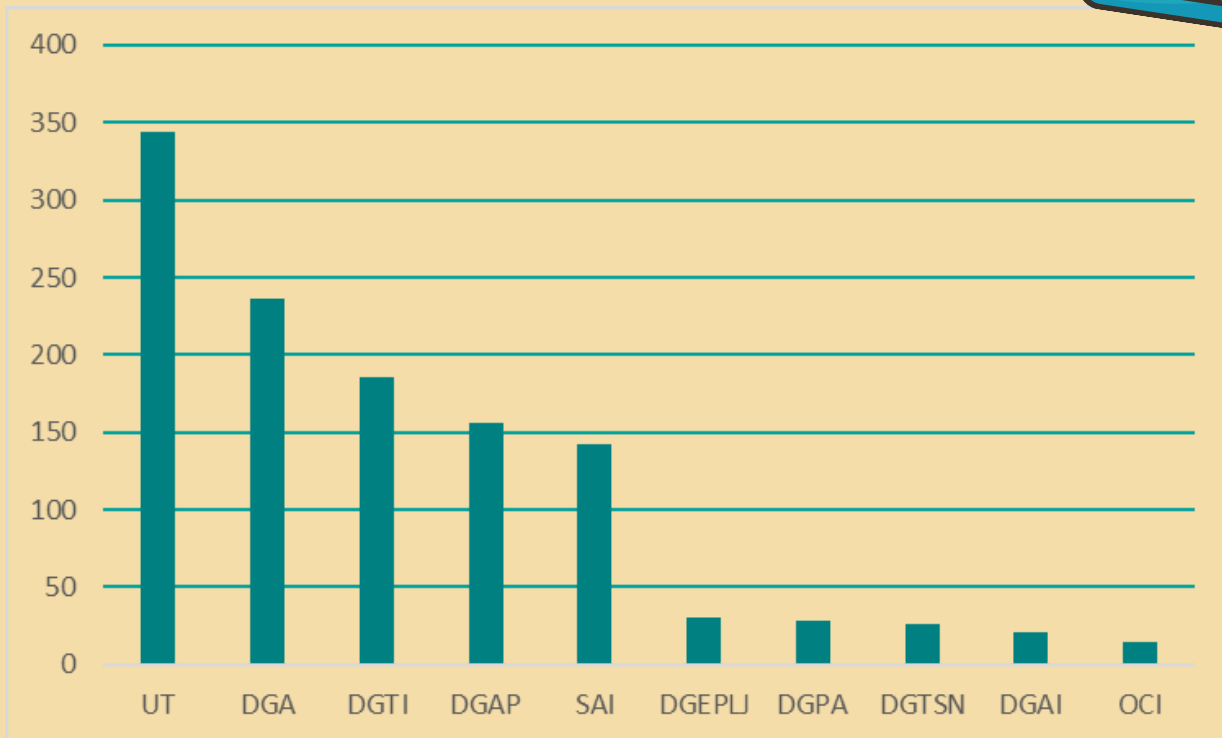
Tiempo promedio de respuesta en días



Días



De la información anterior, fue posible obtener la siguiente gráfica que indica las 5 unidades administrativas que más solicitudes recibieron y las 5 que menos recibieron:



A continuación, se muestra una tabla que contiene el número de solicitudes atendidas por unidad administrativa y los tiempos de respuesta durante el 2do trimestre de 2022:

Unidad Administrativa	Solicitudes atendidas	Tiempo promedio de respuesta
UT	171	3
DGA	119	17
DGAP	101	12
DGTI	85	13
SAI	75	4
RP	63	20
SE	59	3
DGCR	53	9
DGNC	48	13
STP	39	8
DGE	37	5
OIC	34	5
DGAJ	32	13
DGGAT	30	9
DGVCCEF	28	12
DGOAEEF	28	8
DGPV S	24	12
DGGIE	21	10
DGEAL SUPFM	21	7
DGEIV SP	21	5
SPDP	21	5
DGCSD	20	18
DGIV	20	8
DGEAPCTA	19	9
DGPD S	18	15
SE SNT	18	11
DGPAR	18	8
DGEPPGED	17	10
DGT SN	17	10
DGEPLJ	16	12
DGPDI	15	8
DGC	14	9
DGPA	14	9
DGAI	10	18
OCI	9	11



IV. DE LOS RECURSOS DE REVISIÓN.

Durante el **2do trimestre**, el total de recurso de revisión presentados fue de 44, de los cuales, el Pleno de este Instituto ya emitió resolución para 22, determinando lo siguiente:

9

Confirma



3

Sobresee - Confirma

2

Modifica

8

Sobresee



Cabe señalar que, con fecha de corte al 30 de julio de la presente anualidad, se encontraban en proceso de sustanciación 22 recursos de revisión.

De conformidad con el artículo 148 de la Ley Federal de Transparencia y Acceso a la Información Pública, los principales motivos de inconformidad con las respuestas emitidas por este Instituto son:



La clasificación de la información:

1

La declaración de inexistencia de información:

1

La declaración de incompetencia por el sujeto obligado:

2

La entrega de información incompleta:

20

La entrega de información que no corresponda con lo solicitado:

8

La falta de respuesta a una solicitud de acceso a la información dentro de los plazos establecidos en la Ley:

1

La entrega o puesta a disposición de información en un formato incomprensible y/o no accesible para el solicitante:

3

La falta, deficiencia o insuficiencia de la fundamentación y/o motivación en la respuesta, o:

5

Varias fracciones:

3



La siguiente tabla, muestra el número de recursos de revisión atendidos por unidad administrativa durante el 2do trimestre del año en curso:

Unidad Administrativa	Recursos de revisión
DGA	3
DGAJ	2
DGAP	1
DGC	2
DGCR	6
DGEALSUPFM	1
DGEAPCTA	1
DGEPLJ	1
DGEPPPOED	1
DGGAT	2
DGGIE	1
DGIVSP	2
GOAEEF	2
DGTI	4
OIC	1
RP	3
SAI	5
SE	3
SESNT	1
STP	1
UT	4



DEL COMITÉ DE TRANSPARENCIA

Durante el periodo reportado, el Comité de Transparencia sesionó en 32 ocasiones:

6 Ordinarias, 18 extraordinarias y 8 correspondientes a Obligaciones de Transparencia, en los que se votaron 138 asuntos, destacando que, en la mayoría de las resoluciones se confirmó la clasificación de información confidencial y se autorizó la elaboración de versiones públicas, con lo que se garantiza el acceso a la información que obra en los registros del Instituto.

En este tenor, se realizó un listado de las Unidades Administrativas que someten con mayor frecuencia información al Comité de Transparencia, las cuales se enlistan a continuación:

Dirección General de Administración:

38

Representación del Pleno:

27

Dirección General de Cumplimientos y Responsabilidades:

21



ASUNTOS RELEVANTES.

Firma del Convenio General de Colaboración INALI-INAI



Aprobación del Criterio 01/2022 denominado "acreditación de la identidad de la persona titular en la modalidad de videollamada" y emitido por el Comité de Transparencia de este Instituto.

