

# Estadística del Pleno

Boletín semanal no. 08

Corte al 01 de marzo de 2023



Instituto Nacional de Transparencia, Acceso a la  
Información y Protección de Datos Personales

# Contenido:

1. Cifras al corte 01 de marzo de 2023

2. Cifras acumuladas 2023

3. Histórico: Sustanciación

4. Histórico: Notificaciones

5. Histórico: Cumplimientos

6. Recursos relacionados con la SCJN y con el Senado de la República

7. Denuncias por incumplimiento de las Obligaciones de Transparencia

8. Imposición de Medidas de Apremio (verificaciones vinculantes)

9. Procedimientos de Verificación (LGPDPPO)

10. Seguimiento a los Acuerdos del Pleno

11. Medios de impugnación recibidos y votados (2014 – 2023)

12. Medios de impugnación votados (Sujetos Obligados / Sectores más comunes 2014 – 2023)

# **1. Cifras al corte del 01 de marzo de 2023**

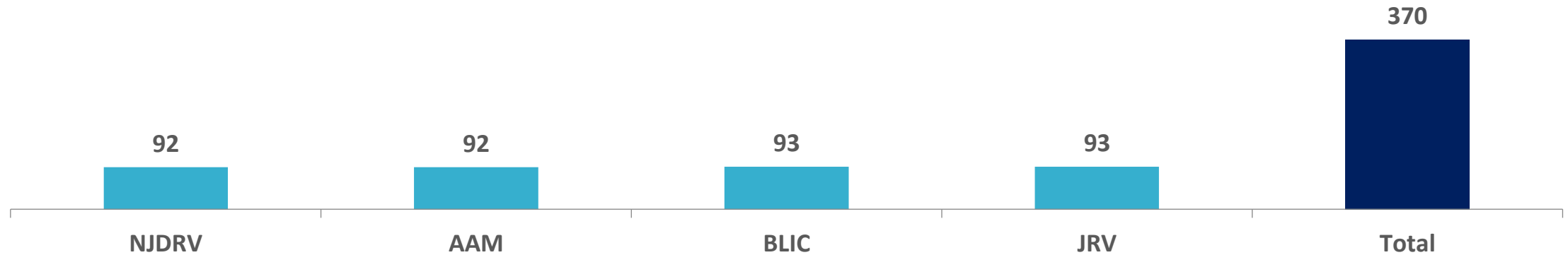
Por el periodo de referencia, se turnaron **464** medios de impugnación con la siguiente distribución:

RRA	365
RRD	98
RIA	1
RID	0
Insubsistencias	0

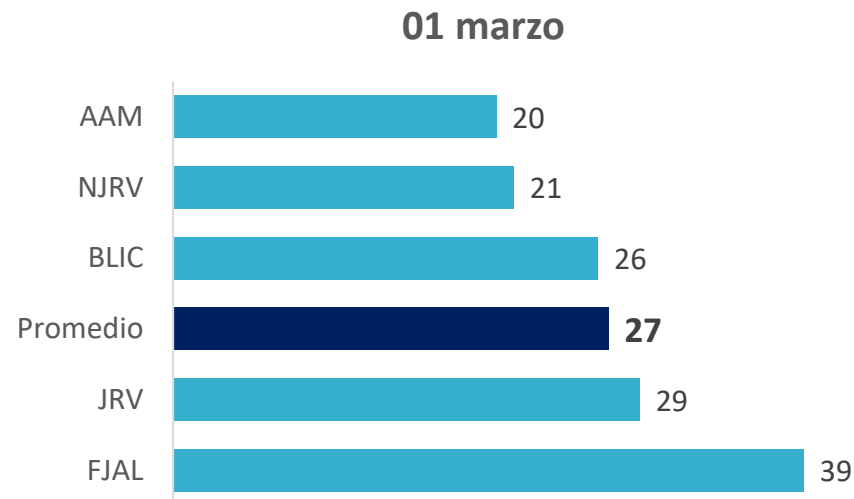
# Medios de impugnación en sustanciación por Comisionada/o

Del 23 de febrero al 01 de marzo de 2023

Número de medios de impugnación en sustanciación por ponencia:



A continuación se presenta el tiempo transcurrido promedio (días) que tardaron las ponencias en resolver los asuntos presentados en la sesión del 01 de marzo (turno-voto):



Nota: Los promedios referidos se obtienen del total de medios de impugnación resueltos por ponencia incluyendo recursos de revisión atraídos, los cuales no cuentan con un plazo legal para su sustanciación.

## Proyectos resueltos

### Sesión del 01 de marzo de 2023

Se resolvieron:

Categoría	Listados	%
Poder Legislativo Federal	3	1%
Poder Ejecutivo Federal	360	84%
Poder Judicial de la Federación	5	1%
Organismos Autónomos	8	2%
Empresas Productivas del Estado	18	4%
Instituciones de Educación Superior Autónomas	9	2%
Sindicatos	4	1%
Partidos Políticos	5	1%
Organismos Garantes Locales	19	4%
<b>Total</b>	<b>431</b>	<b>100%</b>

Materia	Listados	%
Protección de Datos Personales	72	17%
Acceso a la Información	340	79%
Recursos de Inconformidad de Datos Personales ó Acceso a la Información	19	4%
<b>Total</b>	<b>431</b>	<b>100%</b>

Sentido	Listados
Confirmar	49
Modificar	98
Revocar	137
Ordenar	32
Desechados o sobreseídos por extemporáneos	5
No presentados, sobreseídos ó desechados por causas distintas a la extemporaneidad	110
<b>Total</b>	<b>431</b>

## Proyectos resueltos

### Sesión del 01 de marzo de 2023

	AAM	BLIC	FJAL	JRV	NJRV	Total
<b>RIA</b>	<b>1</b>	<b>15</b>	<b>0</b>	<b>0</b>	<b>2</b>	<b>18</b>
<b>Fondo</b>	<b>1</b>	<b>0</b>	<b>0</b>	<b>0</b>	<b>1</b>	<b>2</b>
Revoca	1	0	0	0	1	2
<b>Forma</b>	<b>0</b>	<b>15</b>	<b>0</b>	<b>0</b>	<b>1</b>	<b>16</b>
Desecha	0	15	0	0	1	16
<b>RID</b>	<b>0</b>	<b>0</b>	<b>0</b>	<b>0</b>	<b>1</b>	<b>1</b>
<b>Forma</b>	<b>0</b>	<b>0</b>	<b>0</b>	<b>0</b>	<b>1</b>	<b>1</b>
Desecha	0	0	0	0	1	1
<b>RRA</b>	<b>67</b>	<b>68</b>	<b>53</b>	<b>101</b>	<b>51</b>	<b>340</b>
<b>Fondo</b>	<b>52</b>	<b>55</b>	<b>45</b>	<b>85</b>	<b>39</b>	<b>276</b>
Confirma	7	9	3	19	7	45
Modifica	14	18	18	22	12	84
Ordena	4	5	8	11	3	31
Revoca	27	23	16	33	17	116
<b>Forma</b>	<b>15</b>	<b>13</b>	<b>8</b>	<b>16</b>	<b>12</b>	<b>64</b>
Sobresee	15	13	8	16	12	64
<b>RRD</b>	<b>11</b>	<b>10</b>	<b>10</b>	<b>26</b>	<b>15</b>	<b>72</b>
<b>Fondo</b>	<b>6</b>	<b>5</b>	<b>7</b>	<b>13</b>	<b>7</b>	<b>38</b>
Confirma	0	1	1	2	0	4
Modifica	2	1	4	5	2	14
Ordena	1	0	0	0	0	1
Revoca	3	3	2	6	5	19
<b>Forma</b>	<b>5</b>	<b>5</b>	<b>3</b>	<b>13</b>	<b>8</b>	<b>34</b>
Desecha	5	5	2	10	6	28
Sobresee	0	0	1	3	2	6
<b>Total</b>	<b>79</b>	<b>93</b>	<b>63</b>	<b>127</b>	<b>69</b>	<b>431</b>

■ En caso de acumulación se computa como un solo asunto.

■ Los sentidos de los recursos se verificarán una vez que sean emitidas las versiones finales de las resoluciones.

\*Se voto por los engroses a los asuntos:

RRA 1047/23, RRA 1066/23,  
RRA 11/23, RRA 21779/22,  
RRA 326/23, RRA 431/23,  
RRA 721/23, RRD 11/23,  
RRD 2705/22, RRA 21826/22,  
RRD 221/23;

además del retorno:

RRA 838/23,

lo anterior al no haber sido aprobados en sus términos originales.

- No se presentan asuntos con rezago en la firma ó certificación.
- No se registran votos pendientes por entregar.

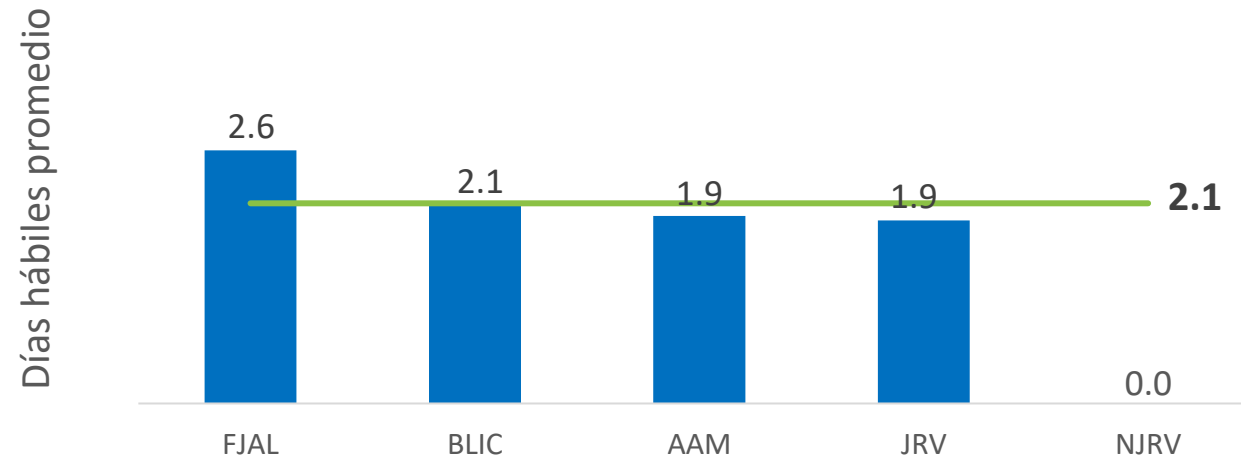


# Tiempo promedio de entrega de voto

Segmentado por Comisionada/o; 2023

El promedio de días hábiles que ha tomado a las y los Comisionados enviar los **votos disidentes o particulares** de las resoluciones votadas en los plenos celebrados en 2023 (anteriores al 01 de marzo) se muestra en la siguiente gráfica:

**2** días en promedio se han tardado en en entregar los **votos particulares y disidentes**, para los asuntos votados en los plenos de 2023



Se votaron las siguientes resoluciones de Denuncias por Incumplimiento de Obligaciones de Transparencia:

1. DIT 18/23, en contra de la Agencia Espacial Mexica,
2. DIT 66/23, en contra de la Lotería Nacional,
3. DIT 80/23, en contra del Sindicato Nacional de Trabajadores del Instituto Nacional de las Personas Adultas Mayores,
4. DIT 82/23, en contra del Instituto Mexicano del Seguro Social,
5. DIT 88/23, en contra de la Universidad Autónoma Chapingo,
6. DIT 101/23, DIT 103/23 y DIT 104/23, en contra de Seguridad Alimentaria Mexicana,
7. DIT 109/23 y DIT 110/23, en contra del Secretariado Ejecutivo del Sistema Nacional de Seguridad Pública,
8. DIT 111/23, en contra del Instituto Nacional de Transparencia, Acceso al Información Pública y Protección de Datos Personales,
9. DIT 112/23, en contra de Compañía Mexicana de Exploraciones, S.A. de C.V..

## Imposición de Medidas de Apremio (IMA)

Del 23 de febrero al 01 de marzo de 2023

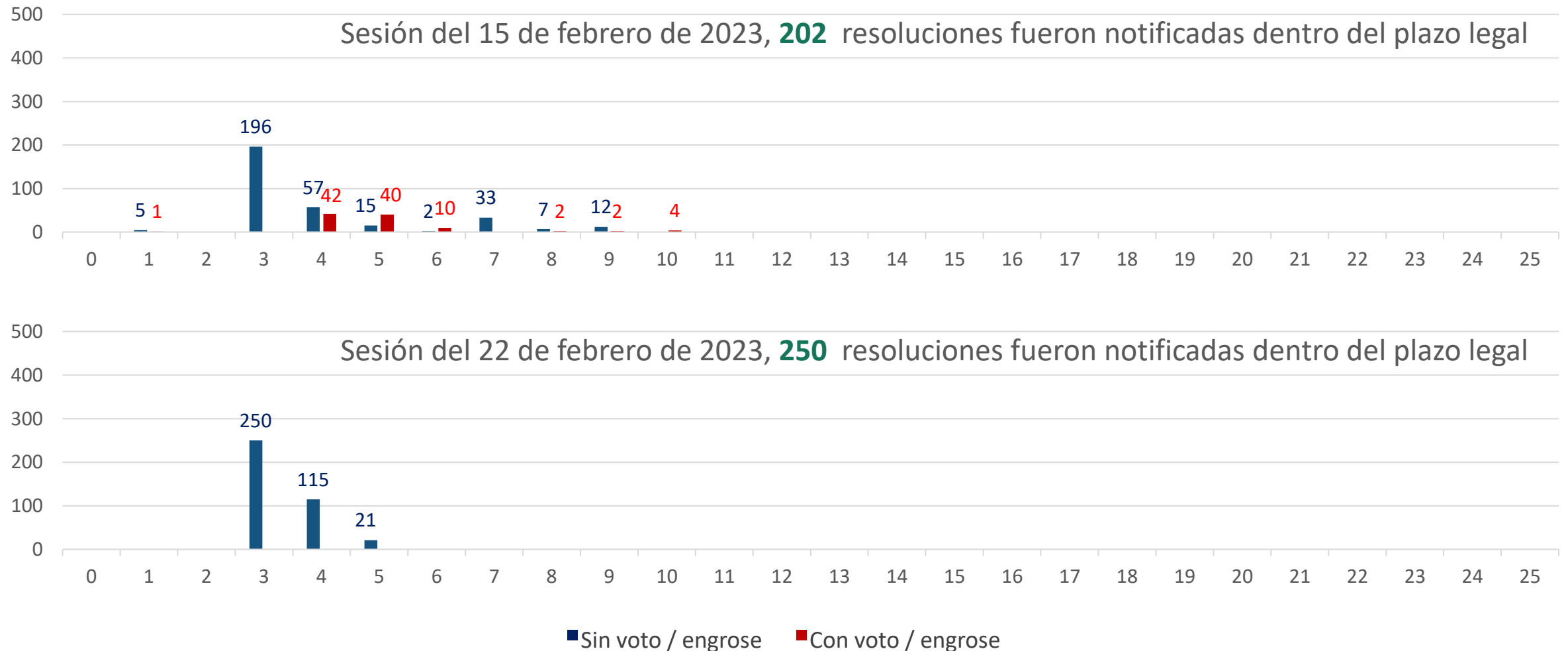
No se reportan medidas de apremio en el periodo de referencia.

	Medidas de apremio			
Fecha de Votación	Insta	Multa 250 (\$20,150)	Multa 300 (\$25,347)	Total
01/03/2023				0

- **Amonestación Pública:** Casos en los cuales el SO se le determinó la medida de apremio conferida en el Art. 174, fracción I de la LFTAIP.
- **Multa 150 UMAS:** Casos en los cuales el SO se le determinó la medida de apremio conferida en el Art. 174, fracción II de la LFTAIP.
- **INSTA:** Se refiere a una determinación del Pleno en la cual se conmina al SO a cumplir cabalmente con la carga de las obligaciones de transparencia.
- **PROSAN:** Se refiere a los procedimientos sancionatorios iniciados.
- **Denuncia:** Acción mediante la cual se manifiestan a la autoridad competente las posibles infracciones a las obligaciones establecidas en las leyes de la materia.

## Notificación de las resoluciones Plenos del 15 y 22 de febrero de 2023

El siguiente histograma muestra, para las últimas dos sesiones del Pleno anteriores al 01 de marzo de 2023, el número de días hábiles transcurridos desde que se vota un asunto hasta que se notifica. Incluye los asuntos en materia de acceso a la información (RDA, RRA, RIA, RAA) y los asuntos en materia de protección de datos personales (RPD, RRD, RID, RAD), así como sus respectivas reposiciones de procedimiento.



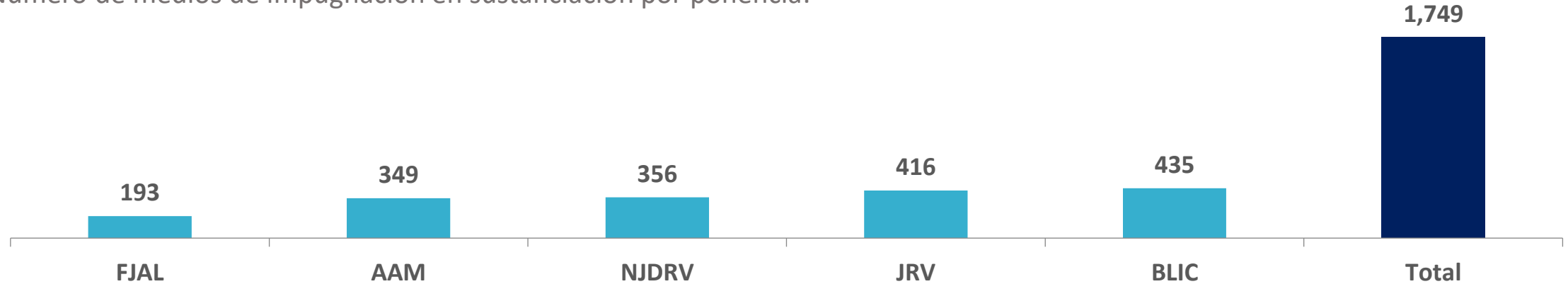
## **2. Cifras acumuladas 2023**

Por el periodo de referencia, se turnaron **3,444** medios de impugnación con la siguiente distribución:

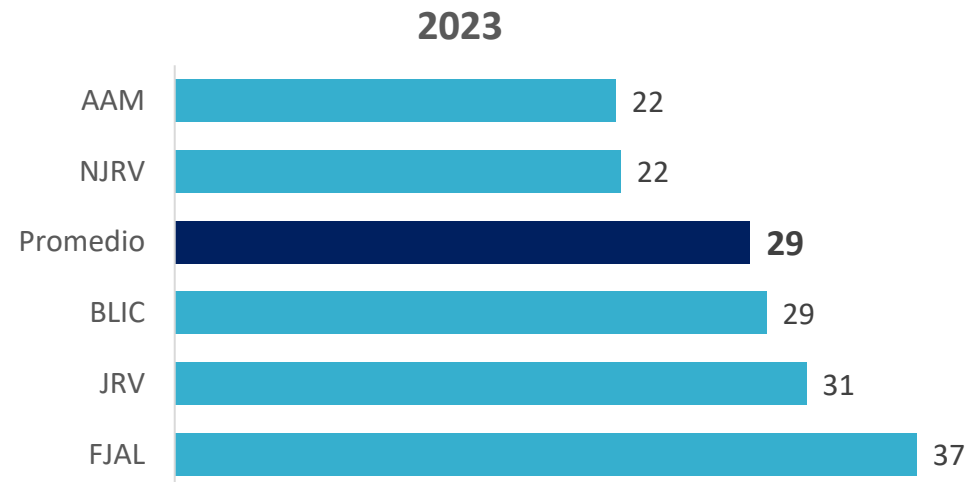
RRA	2,754
RRD	482
RIA	196
RID	3
Insubsistencias	9

# Medios de impugnación en sustanciación por Comisionada/o 2023

Número de medios de impugnación en sustanciación por ponencia:



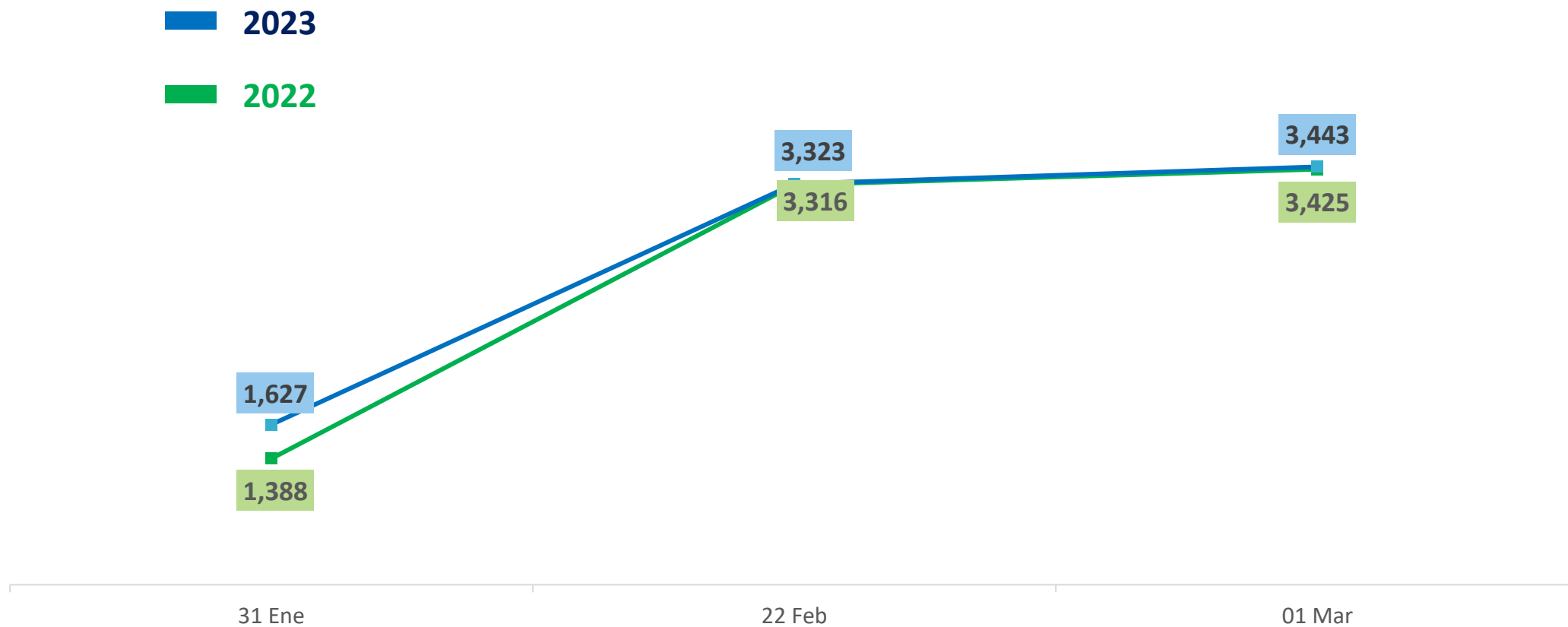
A continuación se presenta el tiempo transcurrido promedio (días) que se han tardado las ponencias en resolver los asuntos presentados en 2023 (turno-voto):



Nota: Los promedios referidos se obtienen del total de medios de impugnación resueltos por ponencia incluyendo recursos de revisión atraídos, los cuales no cuentan con un plazo legal para su sustanciación.

## Recursos interpuestos al 01 de marzo (2023 vs 2022)

En la gráfica siguiente se muestra el total de los Recursos interpuestos acumulados ante el Instituto para los años 2023 y 2022:

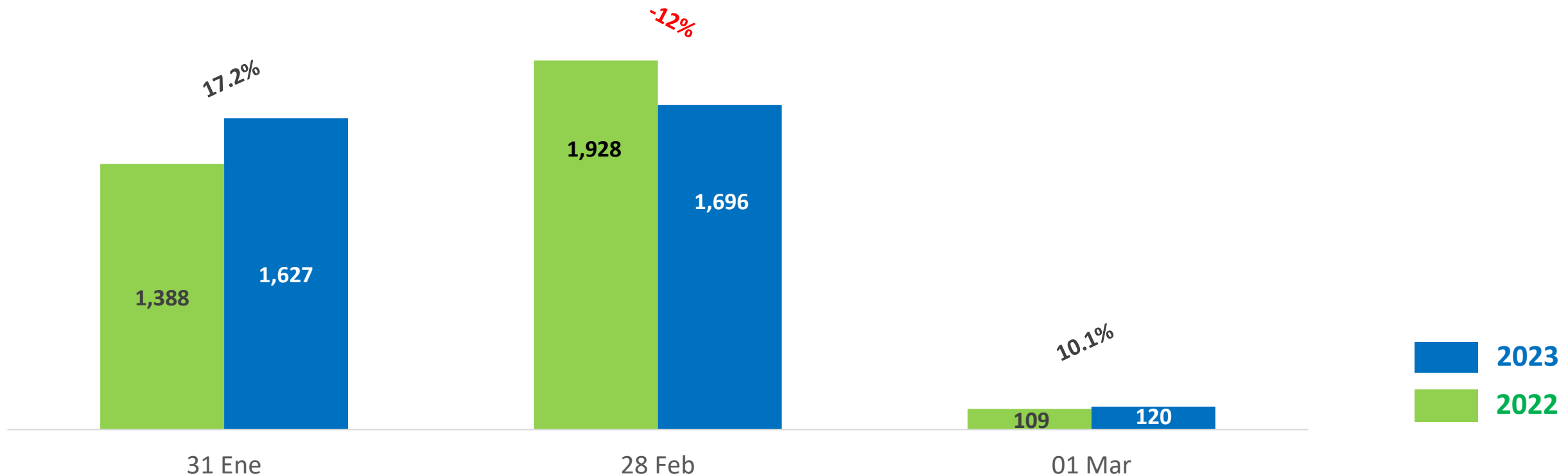


- 18 recursos más ingresados en el mismo periodo.
- Incremento del 0.5% respecto del mismo periodo.



## Recursos interpuestos al 01 de marzo (2023 vs 2022)

A continuación se observa el número de recursos interpuestos de manera mensual y semanal, además de los incrementos/decrementos resultado de la comparación entre los mismos periodos de tiempo pero de años diferentes:



- Incluye todos los medios de impugnación recibidos por el INAI, así como las inconformidades y atracciones.

Detalle de las resoluciones por categoría con corte al **01 de marzo**:

Categoría	Ene	Feb	Mar	Abr	May	Jun	Jul	Ago	Sep	Oct	Nov	Dic	Acumulado al 01 Mar
Poder Legislativo Federal	13	23	3										39
Poder Ejecutivo Federal	1,254	1,317	360										2,931
Poder Judicial de la Federación	12	22	5										39
Organismos Autónomos	34	58	8										100
Empresas Productivas del Estado	58	53	18										129
Instituciones de Educación Superior Autónomas	17	43	9										69
Sindicatos	11	30	4										45
Partidos Políticos	8	6	5										19
Organismos Garantes Locales	22	192	19										233
<b>Total</b>	<b>1,429</b>	<b>1,744</b>	<b>431</b>										<b>3,604</b>

No incluye desechamientos por acuerdo, ni recursos acumulados.

Detalle de las resoluciones por materia con corte al **01 de marzo**:

Materia	Ene	Feb	Mar	Abr	May	Jun	Jul	Ago	Sep	Oct	Nov	Dic	Acumulado al 01 de Mar
Recursos de Revisión en Materia de Datos	164	259	72										495
Recursos de Revisión en Materia de Acceso a la Información	1,243	1,293	340										2,876
Recursos de Inconformidad en Materia de Datos Personales o Acceso a la Información	22	190	19										231
Recursos de Revisión Atraídos		2											2
<b>Total</b>	<b>1,429</b>	<b>1,744</b>	<b>431</b>										<b>3,604</b>

No incluye desechamientos por acuerdo, ni recursos acumulados.

Detalle de las resoluciones por sentido con corte al **01 de marzo**:

Sentido de la resolución	Ene	Feb	Mar	Abr	May	Jun	Jul	Ago	Sep	Oct	Nov	Dic	Acumulado al 01 Mar
Resoluciones cuyo sentido Confirma la respuesta del SO	171	198	49										418
Resoluciones cuyo sentido Modifica la respuesta del SO	353	493	98										944
Resoluciones cuyo sentido Revoca la respuesta del SO	524	485	137										1,146
Resoluciones cuyo sentido Ordena al SO	172	104	32										308
Proyectos de Resolución Sobreseídos ó Desechados por Extemporáneos	17	107	5										129
Proyectos de Resolución No Presentados, Sobreseídos y Desechados por causas distintas a la extemporaneidad	192	357	110										659
<b>Total</b>	<b>1,429</b>	<b>1,744</b>	<b>431</b>										<b>3,604</b>

No incluye desechamientos por acuerdo, ni recursos acumulados.

# Recursos Votados y porcentaje de los sentidos 2023

La siguiente tabla muestra el número total de recursos votados por Comisionada/o, desglosados por materia y por sentido, así como los porcentajes que representan los sentidos correspondientes; **no se consideran** los proyectos desechados por acuerdo ni los proyectos acumulados.

2023	AAM				BLIC				FJAL				JRV				NJR				Tot.
Sentido	Acc	Dat	Total	%	Acc	Dat	Total	%	Acc	Dat	Total	%	Acc	Dat	Total	%	Acc	Dat	Total	%	Gral.
Confirma	84		83	12%	70		70	10%	79		79	11%	124		124	14%	62		62	10%	418
Modifica	188		188	27%	200		200	29%	188		188	27%	215		215	24%	153		153	24%	944
Revoca	197		198	28%	234		234	34%	227		227	33%	299		299	34%	188		188	30%	1,146
Ordena	38		38	5%	43		43	6%	64		64	9%	90		90	10%	73		73	11%	308
Desecha		52	52	7%		79	79	11%		31	31	4%		38	38	4%		71	71	11%	271
Sobresee		138	138	20%		66	66	10%		101	101	15%		122	122	14%		90	90	14%	517
NP			0	0%			0	0%			0	0%			0	0%			0	0%	0
<b>Total</b>	<b>507</b>	<b>190</b>	<b>697</b>	<b>100%</b>	<b>547</b>	<b>145</b>	<b>692</b>	<b>100%</b>	<b>558</b>	<b>132</b>	<b>690</b>	<b>100%</b>	<b>728</b>	<b>160</b>	<b>888</b>	<b>100%</b>	<b>476</b>	<b>161</b>	<b>637</b>	<b>100%</b>	<b>3,604</b>
<b>%</b>	<b>73%</b>	<b>27%</b>	<b>100%</b>		<b>79%</b>	<b>21%</b>	<b>100%</b>		<b>81%</b>	<b>19%</b>	<b>100%</b>		<b>82%</b>	<b>18%</b>	<b>100%</b>		<b>75%</b>	<b>25%</b>	<b>100%</b>		

# Recursos Votados y porcentaje de los sentidos 2023

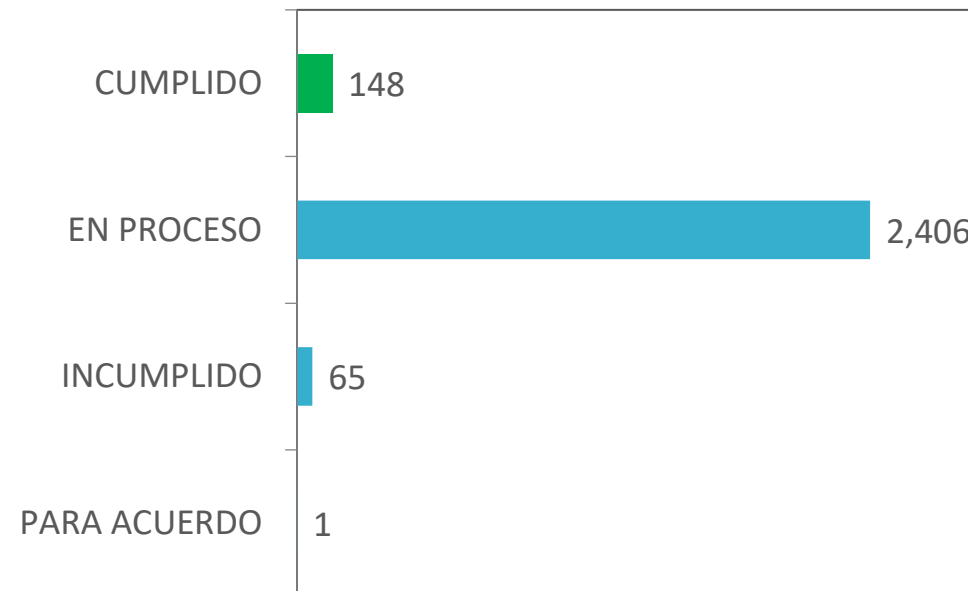
La siguiente tabla muestra el número total de recursos votados por Comisionada/o, desglosados por materia y por sentido, así como los porcentajes que representan los sentidos correspondientes; **considera** los proyectos desechados por acuerdo y los proyectos acumulados.

2023	AMM				BLIC				FJAL				JRV				NJRV				Total
Sentido	Acc	Dat	Total	%	Acc	Dat	Total	%	Acc	Dat	Total	%	Acc	Dat	Total	%	Acc	Dat	Total	%	Gral.
Confirma	86		86	3%	66	4	70	2%	73	6	79	3%	119	5	124	4%	62		62	2%	421
Modifica	166	23	189	7%	172	28	200	7%	158	29	187	7%	179	35	214	8%	131	23	154	6%	944
Revoca	168	29	197	8%	203	27	230	8%	198	29	227	8%	268	28	296	11%	164	26	190	7%	1,140
Ordena	34	4	38	1%	48		48	2%	61	3	64	2%	92	1	93	3%	73		73	3%	316
Desecha	146	47	193	7%	185	42	227	8%	74	25	99	4%	116	31	147	5%	164	35	199	8%	865
Sobresee	130	8	138	5%	64	2	66	2%	98	4	102	4%	115	7	122	4%	86	4	90	4%	518
NP			0	0%			0	0%			0	0%			0	0%			0	0%	0
Otro			0	0%			0	0%			0	0%			0	0%			0	0%	0
<b>Total</b>	<b>730</b>	<b>111</b>	<b>841</b>	<b>32%</b>	<b>738</b>	<b>103</b>	<b>841</b>	<b>30%</b>	<b>662</b>	<b>96</b>	<b>758</b>	<b>27%</b>	<b>889</b>	<b>107</b>	<b>996</b>	<b>36%</b>	<b>680</b>	<b>88</b>	<b>768</b>	<b>30%</b>	<b>4,204</b>
<b>%</b>	<b>28%</b>	<b>4%</b>	<b>32%</b>		<b>26%</b>	<b>4%</b>	<b>30%</b>		<b>24%</b>	<b>3%</b>	<b>27%</b>		<b>32%</b>	<b>4%</b>	<b>36%</b>		<b>26%</b>	<b>3%</b>	<b>30%</b>		

La siguiente tabla muestra el número de notificaciones pendientes de 2023, con corte al 01 de marzo de 2023:

Sesión	Días hábiles transcurridos	Total de asuntos
08-feb-23	15	7
15-feb-23	10	1
22-feb-23	5	60
Total		68

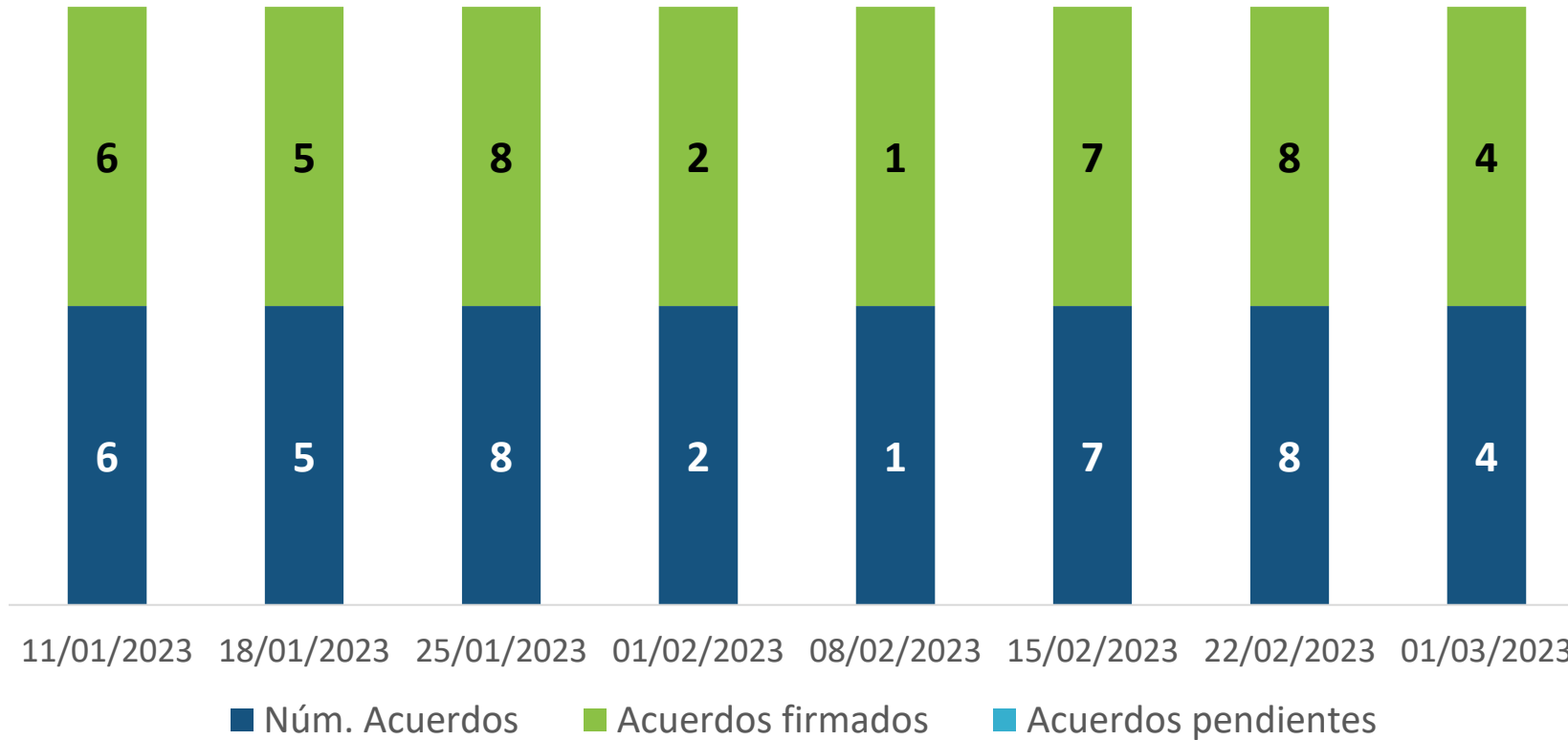
A la fecha de corte, el sistema del Instituto (PNT) indica que en **2,620** resoluciones notificadas en 2023 donde se ha generado instrucción para el sujeto obligado, el estatus es el siguiente:



- **En Proceso:** Casos en los cuales está transcurriendo el plazo concedido en la resolución.
- **Amparo, Recurso de Revisión de Seguridad Nacional e Insubistente:** Casos en que conforme corresponda, se tenga la constancia de suspensiones decretadas en los procedimientos respectivos o se hubiera comunicado la sentencia que deja insubsistente una resolución.



El siguiente histograma muestra por sesión del pleno el número de acuerdos votados, acuerdos concluidos y acuerdos pendientes de concluir:

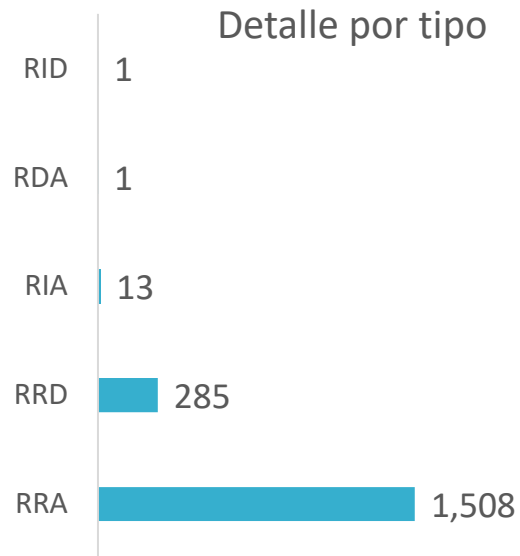


### **3. Histórico: sustanciación**

# Sustanciación, tiempo promedio turno – sustanciación, firmas y votos pendientes

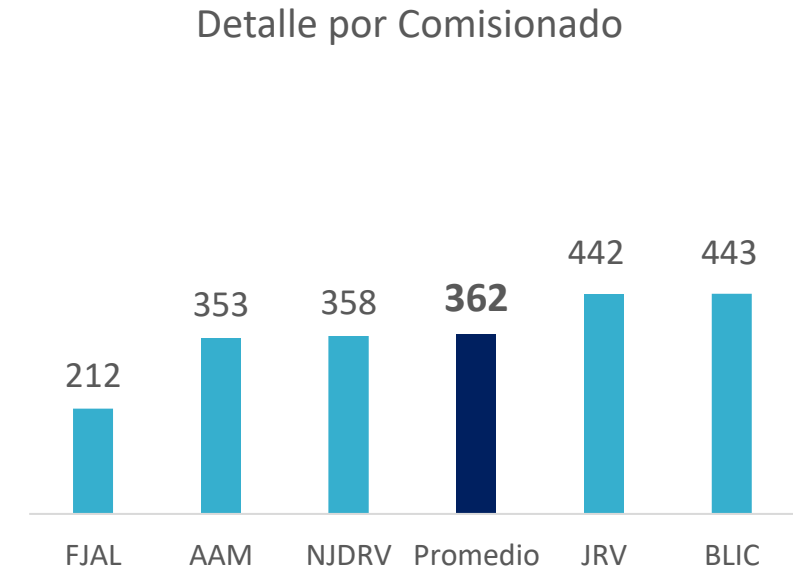
Segmentado por Comisionada/o

Detalle histórico de los medios de impugnación que tiene el Instituto en sustanciación al 01 de marzo de 2023:

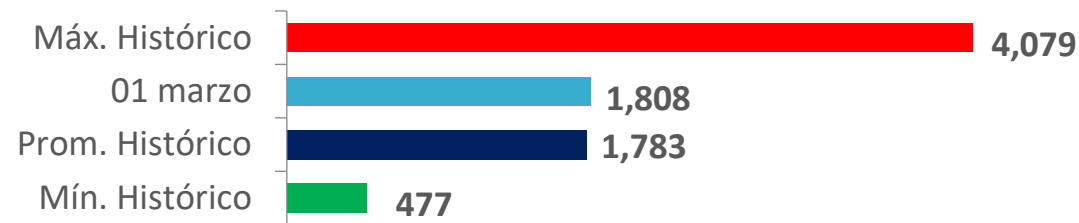


**1,808** medios de impugnación en sustanciación:

- 2016 – 1 caso (FJAL)
- 2022 – 58 casos
- 2023 – 1,749 asuntos



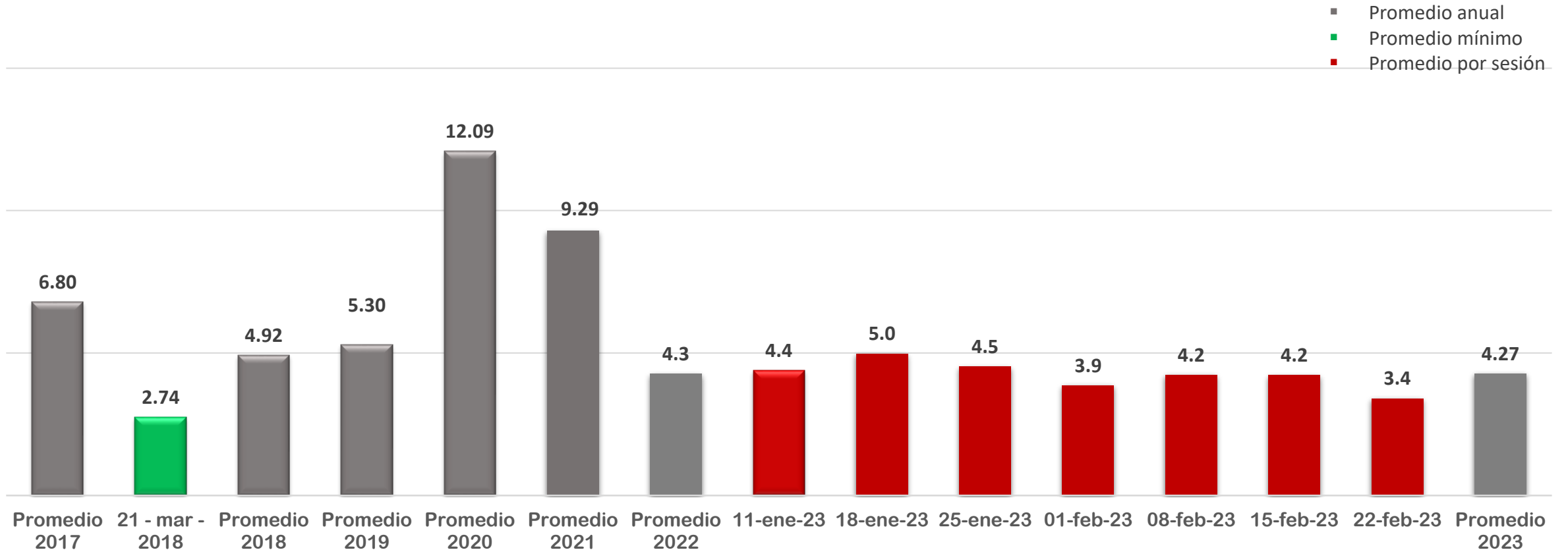
A continuación se muestran el número máximo, mínimo y promedio de medios de impugnación que se han presentado desde mayo de 2014 a la fecha de presentación de este reporte:



## **4. Histórico: Notificaciones**

# Notificaciones de resoluciones

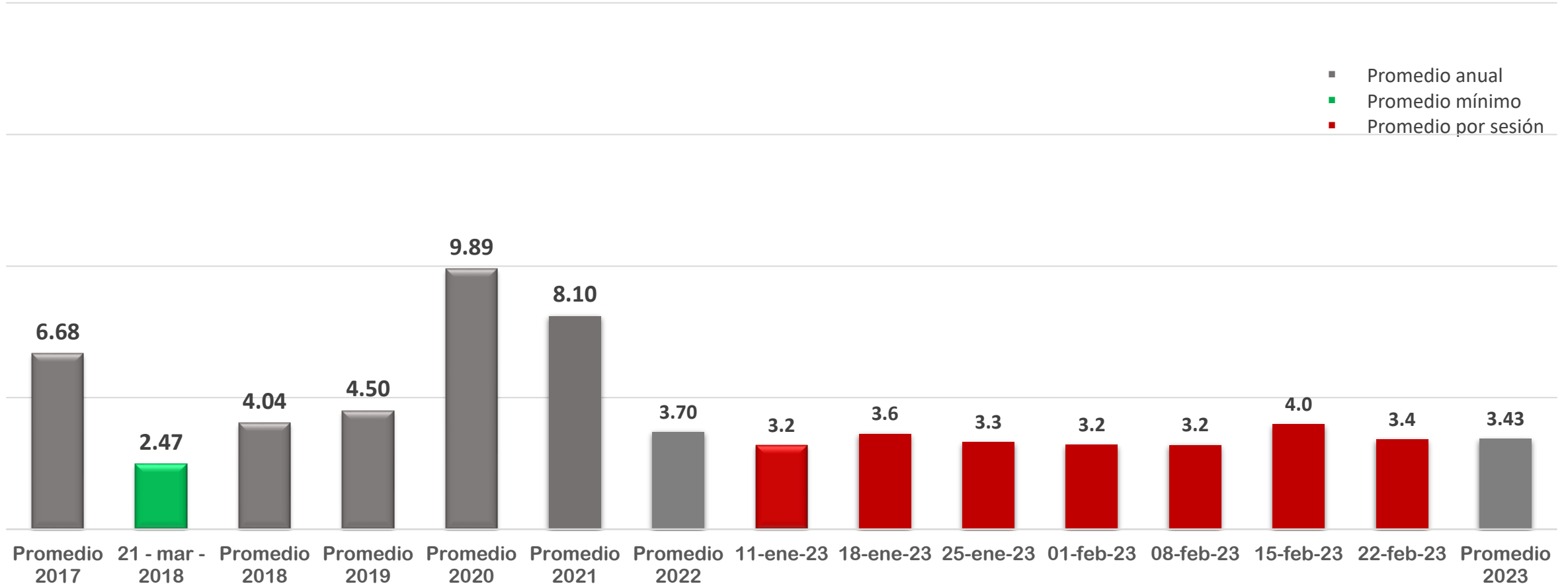
Promedio de días hábiles de todas las notificaciones (2017 - 2023)



De 2017 a 2022, el promedio anual disminuyó en 2.5 días hábiles

# Notificaciones de resoluciones

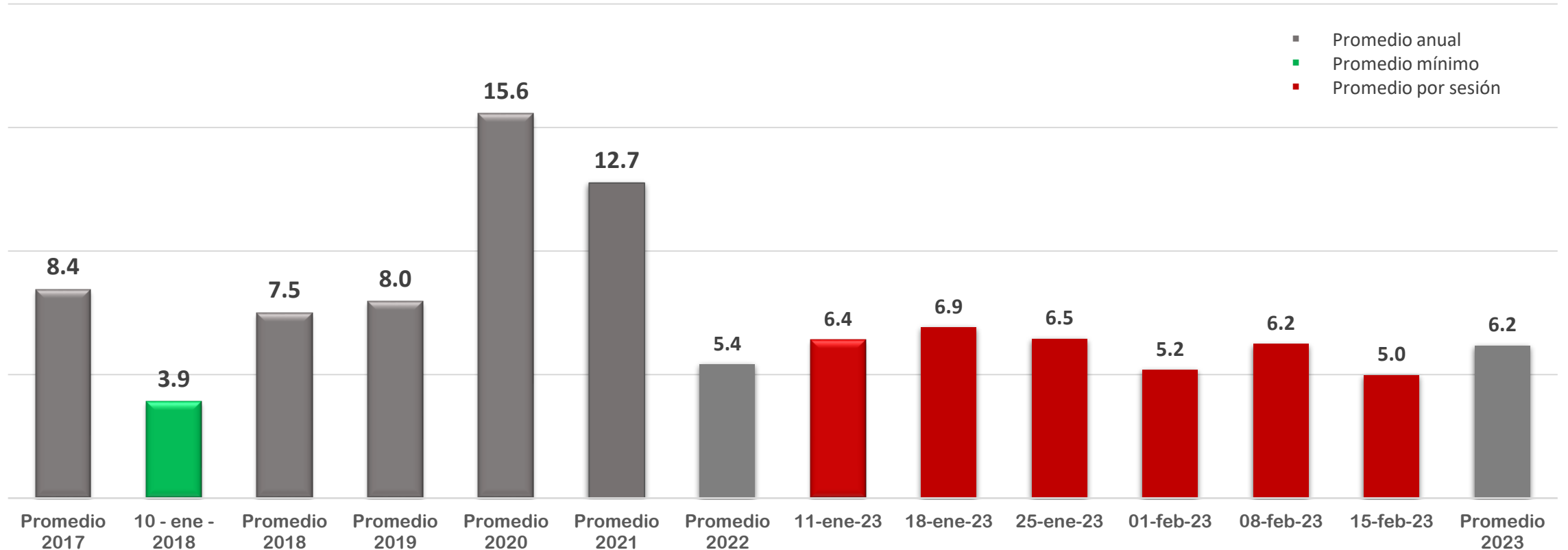
Promedio de días hábiles de todas las notificaciones **sin engroses o votos** (2017 - 2023)



**De 2017 a 2022, el promedio anual disminuyó en 2.9 días hábiles**

# Notificaciones de resoluciones

Promedio de días hábiles de las notificaciones **con engroses o votos** (2017 - 2023)

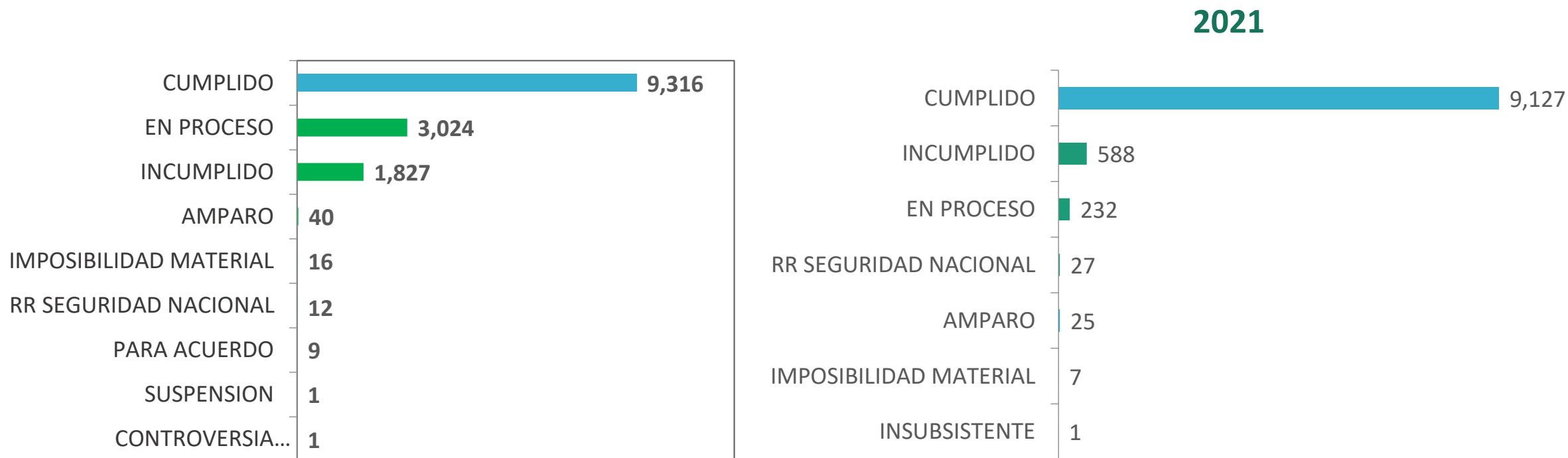


**De 2017 a 2022, el promedio anual disminuyó en 3 días hábiles**

## 5. Histórico: Cumplimientos



En 2022, de **14,246** resoluciones con instrucción para el sujeto obligado, el **65.4%** fueron cumplidas en su totalidad. En 2021 de **10,007** resoluciones con instrucción fueron cumplidas el **91.2%**, a continuación el detalle:



- **En Proceso:** Casos en los cuales está transcurriendo el plazo concedido en la resolución.
- **Amparo, Recurso de Revisión de Seguridad Nacional e Insubistente:** Casos en que conforme corresponda, se tenga la constancia de suspensiones decretadas en los procedimientos respectivos o se hubiera comunicado la sentencia que deja insubsistente una resolución.

## **6. Recursos relacionados con la SCJN y con el Senado de la República**

# Seguimiento a los medios de impugnación interpuestos en contra de la SCJN y Senado de la República

Del 23 de febrero al 01 de marzo 2023

La siguiente tabla es una actualización del seguimiento a los medios de impugnación relacionados con la SCJN con corte al 01 de marzo:

Etapa	Detalle de la actualización	Número de recurso o de la solicitud
<b>El asunto se remite a la DGAP para atención. La DGAP remite a SCJN.</b>	No se recibieron asuntos para remitir a la SCJN	N/A
<b>SCJN devuelve a INAI para sustanciación. La DGAP turna a ponencias.</b>	No se recibió asunto por parte de la SCJN para que el INAI emita resolución.	N/A
<b>Asuntos en sustanciación.</b>	Existe 1 asunto en sustanciación.	RRA 21059/22
<b>Ponencias / Pleno del INAI resuelven.</b>	No se voto asunto de la SCJN	N/A

Para los asuntos relacionados con el Senado de la República, en la semana de referencia se presenta lo siguiente:

Interpuestos	Pendientes de votación	Votados
Se recibieron 2 asunto para el Senado de la República: RRA 2705/23 RRA 2736/23	Existen 20 recursos pendientes de votación del Senado de la República	N/A

## **7. LGTAIP: Denuncias por incumplimiento a OT**

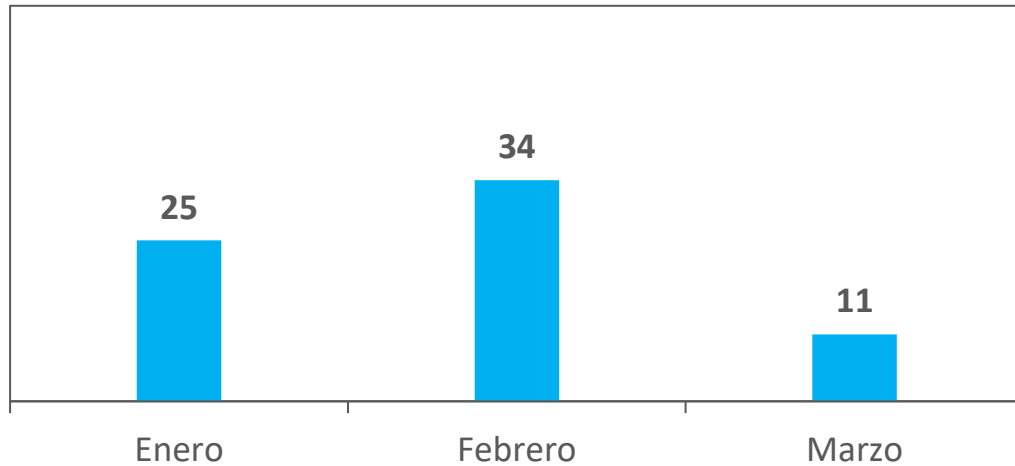
**Cierre al 01 de marzo de 2023**

# LGTAIP: Denuncias por incumplimiento a las Obligaciones de Transparencia

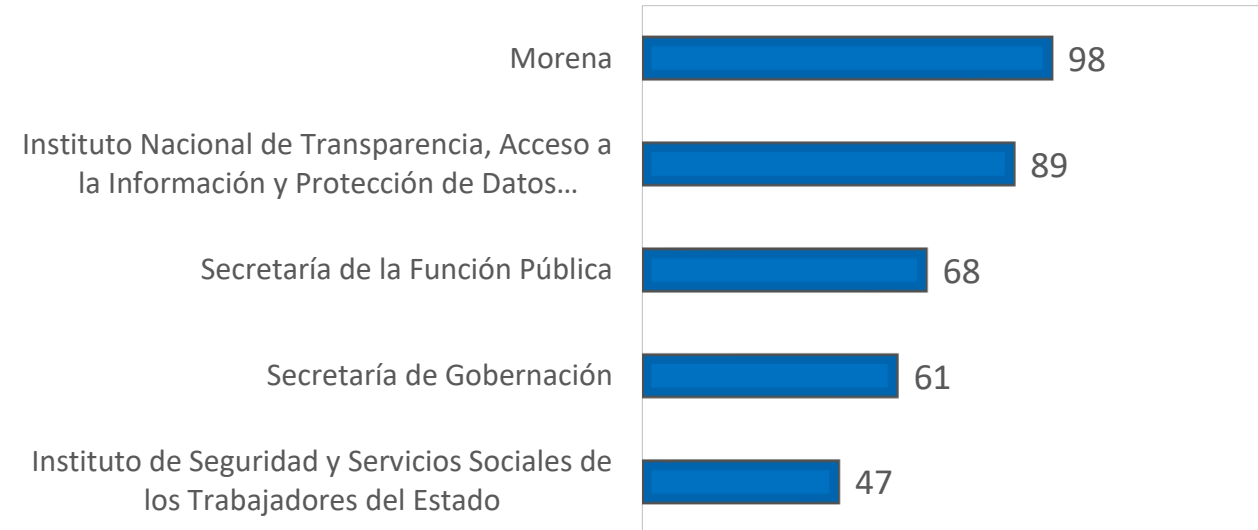
Cierre al 01 de marzo de 2023

Al 01 de marzo el Pleno del INAI ha conocido respecto de las siguientes denuncias por incumplimiento a Obligaciones de Transparencia (DIT):

## DIT presentadas en sesión del Pleno en 2023:



La siguiente gráfica muestra a los 5 sujetos obligados con mayor número de denuncias en contra por incumplimiento de las Obligaciones de Transparencia:



**Históricamente se han discutido 2,529 DIT en sesión pública del Pleno del INAI**

## **8. Imposición de Medidas de Apremio (verificaciones vinculantes)**

**Cierre al 01 de marzo de 2023**

# Imposición de Medidas de Apremio (IMA)

Al 01 de marzo de 2023

En el año 2023, **no se han votado** medidas de apremio.

Medidas de apremio	2022	2021	2020	2019
Amonestación Pública				
Apercibimiento				
Denuncia				
INSTA				
Multa 150 UMAS (\$12,090.00)				
Multa 150 UMAS (\$12,673.50)				
Multa 150 UMAS (\$13,032.00)				
Multa 250 y 800 UMAS (\$20,150 y \$ 64,480)				
Multa 300 UMAS (\$25,347)				
Procedimiento sancionatorio				
Sin medida de apremio				
Sin sanción				
Trámite				
<b>Total</b>	<b>0</b>	<b>0</b>	<b>0</b>	<b>0</b>

- **Amonestación Pública:** Casos en los cuales el SO se le determinó la medida de apremio conferida en el Art. 174, fracción I de la LFTAIP.
- **Multa en UMAS:** Casos en los cuales el SO se le determinó la medida de apremio conferida en el Art. 174, fracción II de la LFTAIP.
- **INSTA:** Se refiere a una determinación del Pleno en la cual se conmina al SO a cumplir cabalmente con la carga de las obligaciones de transparencia.
- **PROSAN:** Se refiere a los procedimientos sancionatorios iniciados.
- **Denuncia:** Acción mediante la cual se manifiestan a la autoridad competente las posibles infracciones a las obligaciones establecidas en las leyes de la materia.

## **9. LGPDPPSO: Procedimientos de Verificación**

**Cierre al 01 de marzo de 2023**

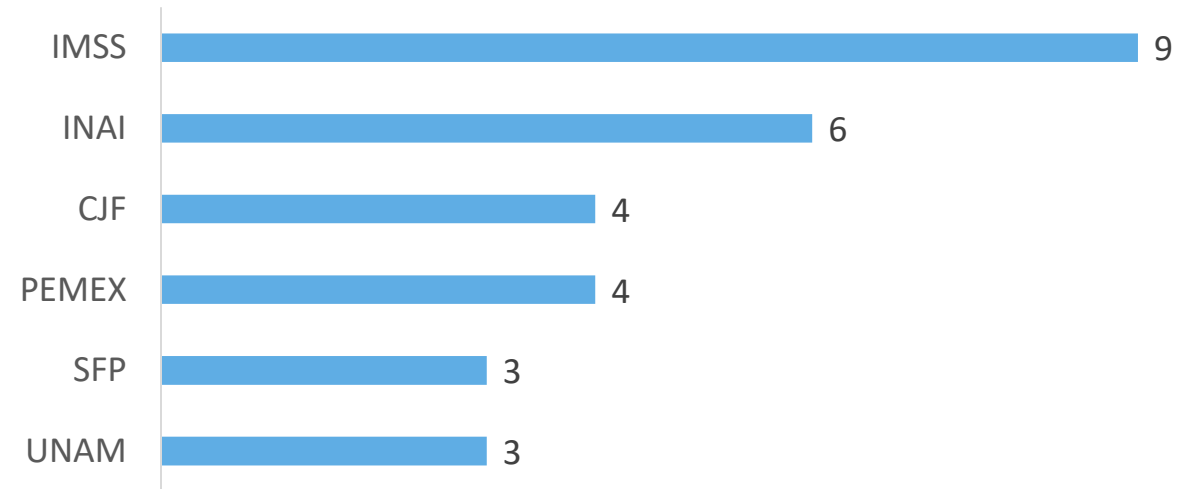


## LGDPPSO: Procedimiento de Verificación

Cierre al 01 de marzo de 2023

La siguiente gráfica muestra los sujetos obligados históricos relacionados con más expedientes de verificación:

En lo que va del año 2023, el Pleno del INAI no ha presentado proyectos de resolución de expedientes de verificación propuestos por la SPDP.



**Históricamente se han presentado 55 expedientes de verificación**

## **10. Seguimiento a los Acuerdos del Pleno**

**Cierre al 01 de marzo de 2023**

01 de marzo

A la fecha no existe un acuerdo pendiente de publicación.

Dentro del periodo referido, se publicó en el DOF:



# DOF

**EN EL PERIODO REFERIDO SE PUBLICARON LOS ACUERDO SIGUIENTES:**

**ACUERDO ACT-PUB/22/02/2023.10** ACUERDO MEDIANTE EL CUAL SE APRUEBAN LOS LINEAMIENTOS EN MATERIA DE AUSTERIDAD Y DISCIPLINA DEL GASTO DEL INSTITUTO NACIONAL DE TRANSPARENCIA, ACCESO A LA INFORMACIÓN Y PROTECCIÓN DE DATOS PERSONALES, PARA EL EJERCICIO FISCAL 2023.

**ACUERDO ACT-PUB/22/02/2023.11** ACUERDO MEDIANTE EL CUAL SE APRUEBA EL MANUAL DE PERCEPCIONES DE LAS PERSONAS SERVIDORAS PÚBLICAS DEL INSTITUTO NACIONAL DE TRANSPARENCIA, ACCESO A LA INFORMACIÓN Y PROTECCIÓN DE DATOS PERSONALES PARA EL EJERCICIO FISCAL DOS MIL VEINTITRÉS.

Desde la última emisión del reporte se publicó el siguiente acuerdo en la página del Instituto.

## Página del Instituto

**ACT-PUB/01/03/2023.05** ACUERDO MEDIANTE EL CUAL SE APRUEBA EL PROGRAMA ANUAL DE TRABAJO 2023, DEL INSTITUTO NACIONAL DE TRANSPARENCIA, ACCESO A LA INFORMACIÓN Y PROTECCIÓN DE DATOS PERSONALES.

**ACT-PUB/01/03/2023.06** ACUERDO MEDIANTE EL CUAL SE APRUEBA LA ASISTENCIA DE UN COMISIONADO A LA VISITA DE TRABAJO SOBRE “DIGITAL & TECH EVANGELISATION FOR GOVTECH”, QUE TENDRÁ LUGAR DEL 19 AL 24 DE MARZO DE 2023, EN REINO UNIDO.

**ACT-PUB/01/03/2023.07** ACUERDO MEDIANTE EL CUAL SE APRUEBA EL CONVENIO GENERAL DE COLABORACIÓN QUE CELEBRAN EL INSTITUTO NACIONAL DE TRANSPARENCIA, ACCESO A LA INFORMACIÓN Y PROTECCIÓN DE DATOS PERSONALES Y LA UNIVERSIDAD VERACRUZANA.

**ACT-PUB/01/03/2023.08** ACUERDO MEDIANTE EL CUAL SE APRUEBA EL NOMBRAMIENTO DE LA PERSONA TITULAR DE LA DIRECCIÓN GENERAL DE ADMINISTRACIÓN DEL INSTITUTO NACIONAL DE TRANSPARENCIA, ACCESO A LA INFORMACIÓN Y PROTECCIÓN DE DATOS PERSONALES.



The screenshot shows the website of the Instituto Nacional de Transparencia, Acceso a la Información y Protección de Datos Personales. The page is titled 'Sesiones del Pleno' and displays a table of agreements for the year 2018. The table is organized by month (Enero, Febrero, Marzo) and lists various agreements with their respective dates and file sizes.

2018		
Enero	Febrero	Marzo
+ ACT-PUB-15-01-2018.04 171 KB	+ ACT-PUB-07-02-2018.07 194 KB	+ ACT-PUB-07-03-2018.08 460 KB
+ ACT-PUB-15-01-2018.05 105 KB	+ ACT-PUB-07-02-2018.06 881 KB	+ ACT-PUB-07-03-2018.09 1371 KB
+ ACT-PUB-15-01-2018.06 291 KB	+ ACT-PUB-07-02-2018.08 194 KB	+ ACT-PUB-07-03-2018.10 1488 KB
+ ACT-PUB-15-01-2018.07 238 KB	+ ACT-PUB-07-02-2018.09 881 KB	+ ACT-PUB-07-03-2018.11 1348 KB
+ ACT-PUB-15-01-2018.08 271 KB	+ ACT-PUB-07-02-2018.10 815 KB	+ ACT-PUB-14-03-2018.05 815 KB
+ ACT-PUB-15-01-2018.09 203 KB	+ ACT-PUB-07-02-2018.11 303 KB	+ ACT-PUB-14-03-2018.07

- A partir de los Acuerdos que ha votado y aprobado el Pleno se generan instrucciones para las Unidades Administrativas del Instituto.
- De julio de 2015 y hasta Acuerdos aprobados el 20 de diciembre de 2022, se ha dado seguimiento a:

# 1,781

- Instrucciones generadas a partir de los Acuerdos aprobados por el Pleno

Estado de Cumplimiento por año					
Año	Confirmó cumplimiento	Cumplimiento parcial o en proceso	No ha dado respuesta	Pendiente por pandemia	Total general
2015	76	2	2	0	80
2016	84	9	0	0	93
2017	174	21	0	0	195
2018	50	6	0	0	56
2019	163	22	3	0	188
2020	398	15	109	2	524
2021	412	39	27	0	478
2022	164	3	0	0	167
<b>Total general</b>	<b>1,521</b>	<b>117</b>	<b>141</b>	<b>2</b>	<b>1,781</b>

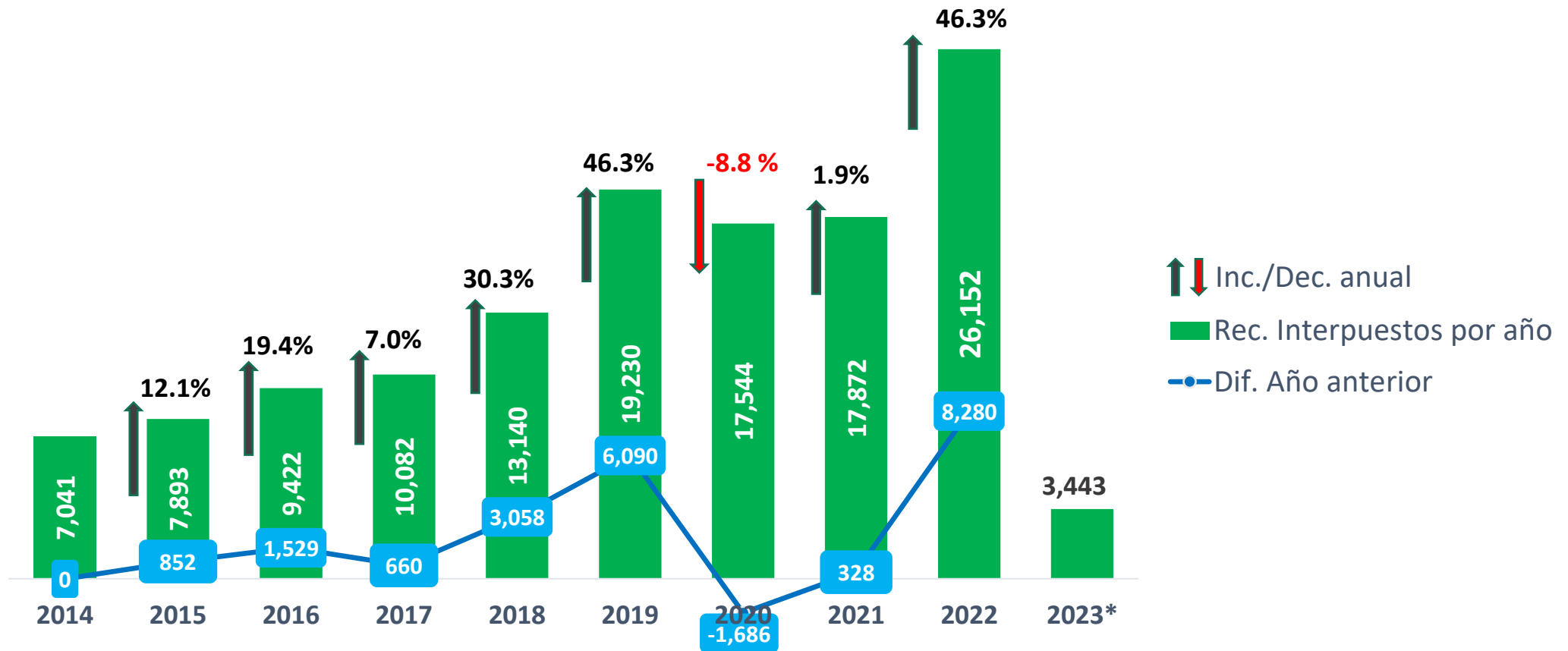
- La información de las siguientes láminas proporciona más detalle de estas instrucciones.

# **11. Medios de impugnación recibidos y votados**

**De 2014 al 01 de marzo de 2023**

## Medios de impugnación interpuestos (2014 - 2023)

En la gráfica siguiente se muestra el total de medios de impugnación interpuestos ante el Instituto por año, así como los incrementos/decrementos en cifras absolutas y en porcentaje con respecto al año anterior en el periodo de 2014 a 2023:



\*Considera el número de interpuestos hasta el corte del 01 de marzo de 2023



# Ingresados vs Votados

## De mayo 2014 al 01 de marzo de 2023

El Instituto ha recibido y resuelto los siguientes recursos:

	2023		2022		2021		2020		2019	
Materia	Ingresados	Votados	Ingresados	Votados	Ingresados	Votados	Ingresados	Votados	Ingresados	Votados
RRA	2,749	3,474	22,156	21,368	14,849	15,882	14,957	14,173	16,459	16,900
RRA BIS	7	2	34	31	24	25	25	29	72	69
RRD	485	494	2,738	2,698	2,256	2,397	2,016	1,873	1,973	1,870
RRD BIS	2	1	7	7	5	6	2	2	8	7
RIA	196	221	1,191	1,175	445	540	286	201	253	238
RIA BIS			3	3	9	9	2	2	5	6
RID	4	10	19	13	15	17	7	4	6	7
RDA					2	3	1			
RDA BIS			4	5	2	1	4	5	7	8
RPD					1	1				
RPD BIS										
RAA		2		21	264	447	238	33	431	624
RAA BIS								1	4	3
RAD				2		3	6	1	13	19
<b>Totales</b>	<b>3,443</b>	<b>4,204</b>	<b>26,152</b>	<b>25,323</b>	<b>17,872</b>	<b>19,331</b>	<b>17,544</b>	<b>16,324</b>	<b>19,231</b>	<b>19,751</b>

Ingresados: Incluye todos los medios de impugnación recibidos por el INAI, así como las inconformidades y atracciones.

Votados: Considera proyectos desechados por acuerdo y asuntos acumulados.

# Ingresados vs Votados

## De mayo 2014 al 31 de diciembre de 2018

El Instituto ha recibido y resuelto los siguientes recursos:

Materia	2018		2017		2016		2015		2014 (mayo – diciembre)	
	Ingresados	Votados	Ingresados	Votados	Ingresados	Votados	Ingresados	Votados	Ingresados	Votados
RRA	10,537	9,237	8,645	8,482	4,831	4,075				
RRA BIS	39	38	6	5						
RRD	1,319	1,294	1,041	905						
RRD BIS	4	4								
RIA	211	220	151	135	53	43				
RIA BIS	2	1	1	1						
RID	10	9	5	5						
RDA	58	58	25	28	3,343	3,814	6,839	6,891	5,572	5,651
RDA BIS	15	19	32	30	28	25	8	9	6	6
RPD	6	6	172	285	1,130	1,102	973	980	1,415	1,491
RPD BIS			1	1	4	5	7	6	5	6
RAA	921	727	2	2						
VFR					33	34	64	69	43	41
REC	19	13					2	2		
<b>Totales</b>	<b>13,141</b>	<b>11,626</b>	<b>10,081</b>	<b>9,879</b>	<b>9,422</b>	<b>9,098</b>	<b>7,893</b>	<b>7,957</b>	<b>7,041</b>	<b>7,195</b>

Ingresados: Incluye todos los medios de impugnación recibidos por el INAI, así como las inconformidades y atracciones.

Votados: Considera proyectos desechados por acuerdo y asuntos acumulados.

# Recursos Votados (AAM)

De mayo 2014 al 01 de marzo de 2023

La Comisionada AAM ha resuelto:

AAM	Confirma	Modifica	Revoca	Ordena	Sobresee	Desecha	Total	% materia
RAA	2		32	9	4		47	0.6%
RAD			1	1			2	0.0%
RIA	17	28	52	6	69	168	340	4.0%
RIA BIS				1		2	3	0.0%
RID	1	1	3			3	8	0.1%
RRA	792	1,861	1,842	424	815	1,296	7,030	83.7%
RRA BIS		8			1		9	0.1%
RRD	30	255	255	15	87	315	957	11.4%
RRD BIS		1	1				2	0.0%
Total	842	2,154	2,186	456	976	1,784	8,398	100.0%
% Sentido	10.0%	25.6%	26.0%	5.4%	11.6%	21.2%	100.0%	

# Recursos Votados (FJAL)

## De mayo 2014 al 01 de marzo de 2023

El Comisionado FJAL ha resuelto:

FJAL	Confirma	Modifica	Revoca	Instruye	Ordena	Sobresee	Pone Fin	Desecha	NP	NAT	Total	% materia
RAA	39	101	122		27	47					336	1.6%
RAD	1	3	4		1						9	0.0%
RDA	291	612	333			376	1	196	258		2,067	9.9%
RDA BIS	1	20	4								25	0.1%
REC						1					1	0.0%
RIA	35	54	82		13	92		225	4		505	2.4%
RIA BIS		1			1						2	0.0%
RID	1	1	5					9			16	0.1%
RPD	31	140	108		7	79		27	82		474	2.3%
RPD BIS	1	1	1			1		1			5	0.0%
RRA	2,903	3,792	2,844		588	2,192		3,221			15,540	74.3%
RRA BIS	1	20	10								31	0.1%
RRD	103	507	302		27	140		798			1,877	9.0%
RRD BIS		6	2								8	0.0%
VFR				3	1		4			11	19	0.1%
<b>Totales</b>	<b>3,407</b>	<b>5,258</b>	<b>3,817</b>	<b>3</b>	<b>665</b>	<b>2,928</b>	<b>5</b>	<b>4,477</b>	<b>344</b>	<b>11</b>	<b>20,915</b>	<b>100.0%</b>
<b>% Sentido</b>	<b>16.3%</b>	<b>25.1%</b>	<b>18.3%</b>	<b>0.0%</b>	<b>3.2%</b>	<b>14.0%</b>	<b>0.0%</b>	<b>21.4%</b>	<b>1.6%</b>	<b>0.1%</b>	<b>100.0%</b>	

- NP: No presentado.
- NAT: No se admite a trámite.
- Considera proyectos desechados por acuerdo y asuntos acumulados.

# Recursos Votados (BLIC)

## De mayo 2014 al 01 de marzo de 2023

La Comisionada BLIC ha resuelto:

BLIC	Confirma	Modifica	Revoca	Ordena	Sobresee	Desecha	NP	Total	% materia
RAA	21	128	114	30	41			334	2.1%
RAD		3	2	1				6	0.0%
RDA						9		9	0.1%
RDA BIS	1	2						3	0.0%
RIA	33	50	85	4	54	226	5	457	2.9%
RIA BIS			2					2	0.0%
RID		2	3		1	4		10	0.1%
RRA	1,888	3,387	2,462	606	1,345	3,494		13,182	83.7%
RRA BIS		10	1		1			12	0.1%
RRD	72	491	325	12	102	725		1,727	11.0%
RRD BIS		1						1	0.0%
<b>Total</b>	<b>2,015</b>	<b>4,074</b>	<b>2,994</b>	<b>653</b>	<b>1,544</b>	<b>4,458</b>	<b>5</b>	<b>15,743</b>	<b>100.0%</b>
<b>% Sentido</b>	<b>12.8%</b>	<b>25.9%</b>	<b>19.0%</b>	<b>4.1%</b>	<b>9.8%</b>	<b>28.3%</b>	<b>0.0%</b>	<b>100.0%</b>	

- Considera proyectos desechados por acuerdo y asuntos acumulados.

# Recursos Votados (NJRV)

De mayo 2014 al 01 de marzo de 2023

La Comisionada NJRV ha resuelto:

NJRV	Confirma	Modifica	Revoca	Ordena	Sobresee	Desecha	NP	Total	% materia
RAA	5	1	31	7	3			47	0.6%
RAD				2				2	0.0%
RDA						1		1	0.0%
RDA BIS		1						1	0.0%
RIA	21	24	50	13	41	186	4	339	4.0%
RIA BIS					1			1	0.0%
RID	1		2			3		6	0.1%
RPD						1		1	0.0%
RRA	888	1,783	1,896	599	697	1,263		7,126	84.2%
RRA BIS	1	5	1					7	0.1%
RRD	35	239	242	6	63	342		927	11.0%
RRD BIS		3						3	0.0%
<b>Total</b>	<b>951</b>	<b>2,056</b>	<b>2,222</b>	<b>627</b>	<b>805</b>	<b>1,796</b>	<b>4</b>	<b>8,461</b>	<b>100.0%</b>
<b>% Sentido</b>	<b>11.2%</b>	<b>24.3%</b>	<b>26.3%</b>	<b>7.4%</b>	<b>9.5%</b>	<b>21.2%</b>	<b>0.0%</b>	<b>100.0%</b>	

- NP: No presentado.
- Considera proyectos desechados por acuerdo y asuntos acumulados.

# Recursos Votados (JRV)

## De mayo 2014 al 01 de marzo de 2023

La Comisionada JRV ha resuelto:

JRV	Confirma	Modifica	Revoca	Ordena	Sobresee	Desecha	NP	Total	% materia
RAA	6		53	19	3			81	0.6%
RAA BIS		2						2	0.0%
RDA BIS		1	2					3	0.0%
RIA	24	55	76	6	80	181	4	426	3.2%
RIA BIS		1			1	1		3	0.0%
RID	1	2	1			2		6	0.0%
RRA	1,773	3,126	2,600	752	1,153	2,106		11,510	85.2%
RRA BIS	2	10	2		2			16	0.1%
RRD	69	443	274	11	74	582		1,453	10.8%
RRD BIS		2	2					4	0.0%
<b>Total</b>	<b>1,875</b>	<b>3,642</b>	<b>3,010</b>	<b>788</b>	<b>1,313</b>	<b>2,872</b>	<b>4</b>	<b>13,504</b>	<b>100.0%</b>
<b>% Sentido</b>	<b>13.9%</b>	<b>27.0%</b>	<b>22.3%</b>	<b>5.8%</b>	<b>9.7%</b>	<b>21.3%</b>	<b>0.0%</b>	<b>100.0%</b>	

- NP: No presentado.
- Considera proyectos desechados por acuerdo y asuntos acumulados.

## **12. Medios de impugnación votados (SO y Sectores más comunes)**

**De 2014 al 01 de marzo de 2023**



# Recursos Votados por Sujeto Obligado Histórico

La siguiente tabla muestra los 20 Sujetos Obligados con mas recursos votados históricamente, segmentado por Comisionada/o:

Histórico	AAM	BLIC	FJAL	JRV	NJRV	OMGF	RMC	ACG	CBE	JSS	MPKV	XPM	Total
IMSS	660	1,215	1,798	1,038	641	1,489	1,448	580	56	989	1,011	575	<b>11,500</b>
COFEPRIS	1,294	1,528	1,341	1,543	1,390	385	380	43	20	156	138	47	<b>8,265</b>
SEP	234	453	709	454	214	585	581	215	26	378	331	227	<b>4,407</b>
SSA	234	499	617	320	222	561	513	109	16	376	388	106	<b>3,961</b>
ISSSTE	179	386	576	337	188	481	456	156	20	293	312	144	<b>3,528</b>
CJF	151	276	624	232	146	268	238	222	14	328	194	25	<b>2,718</b>
CRE	44	484	493	446	41	481	454	11	5	72	74	10	<b>2,615</b>
SFP	163	310	444	269	145	369	324	85	18	187	195	87	<b>2,596</b>
PEMEX CORPORATIVO	110	252	420	223	123	312	344	120	22	220	222	123	<b>2,491</b>
SEDENA	125	265	365	238	169	311	299	160	15	220	175	78	<b>2,420</b>
SAT	153	226	353	209	136	246	253	152	8	148	148	134	<b>2,166</b>
CFE	125	243	328	213	106	278	254	87	19	179	214	96	<b>2,142</b>
SCT	37	163	327	120	32	287	302	134	27	223	247	146	<b>2,045</b>
SEMARNAT	165	267	322	204	151	221	209	70	8	138	157	77	<b>1,989</b>
SHCP	68	177	276	182	72	261	238	109	9	176	182	77	<b>1,827</b>
INFODF	59	331	331	72	56	273	271	3	113	6	266	3	<b>1,784</b>
SEGOB	56	158	279	150	70	237	254	100	7	163	185	97	<b>1,756</b>
CONAGUA	73	152	258	143	89	235	246	96	11	173	173	76	<b>1,725</b>
PRESIDENCIA	88	200	250	180	80	224	243	46		153	141	53	<b>1,658</b>
TELECOM	287	291	296	281	299	21	28	6	1	8	10	7	<b>1,535</b>

# Recursos Votados por Sujeto Obligado Histórico

La siguiente tabla muestra los 20 Sujetos Obligados con mas recursos votados históricamente, segmentado por sentido:

Histórico	Confirma	Modifica	Revoca	Ordena	Sobresee	Pone Fin	Desecha	NP	NAT	Total
IMSS	586	4,216	1,973	56	1,245	8	3,040	370	6	<b>11,500</b>
COFEPRIS	141	877	4,131	1,604	191		1,314	7		<b>8,265</b>
SEP	519	1,005	1,080	26	706	3	968	95	5	<b>4,407</b>
SSA	884	686	681	8	875		773	54		<b>3,961</b>
ISSSTE	390	956	456	37	533		1,025	131		<b>3,528</b>
CJF	536	733	163	10	794		481		1	<b>2,718</b>
CRE	1,331	185	602		339		156	2		<b>2,615</b>
SFP	520	733	339	8	424		522	49	1	<b>2,596</b>
PEMEX CORPORATIVO	240	854	449	10	317		568	53		<b>2,491</b>
SEDENA	233	743	608	2	341	7	437	41	8	<b>2,420</b>
SAT	306	764	548	4	162		353	28	1	<b>2,166</b>
CFE	239	650	272	1	395	1	530	54		<b>2,142</b>
SCT	196	622	357	2	317	2	496	52	1	<b>2,045</b>
SEMARNAT	266	447	354	72	390	1	431	27	1	<b>1,989</b>
SHCP	401	361	227	1	311		476	50		<b>1,827</b>
INFODF	212	675	430	77	292		91	7		<b>1,784</b>
SEGOB	268	326	267	6	409		431	49		<b>1,756</b>
CONAGUA	162	465	274	11	375	1	397	40		<b>1,725</b>
PRESIDENCIA	279	415	399	1	159		374	31		<b>1,658</b>
TELECOM	16	958	22	274	58		201	6		<b>1,535</b>

# Recursos Votados por Sujeto Obligado 2023

La siguiente tabla muestra los Sujetos Obligados con mas recursos votados durante 2023, segmentado por Comisionada/o:

2023	AMM	BLIC	FJAL	JRV	NJRV	Total
COFEPRIS	102	139	147	212	108	<b>708</b>
IMSS	83	81	71	81	61	<b>377</b>
SEP	38	39	18	38	28	<b>161</b>
ITAIT	31	30	31	31	30	<b>153</b>
TECNM	29	21	20	27	26	<b>123</b>
ISSSTE	28	21	19	21	31	<b>120</b>
SFP	28	18	16	23	25	<b>110</b>
SAT	22	14	22	27	22	<b>107</b>
SENEAM	14	20	21	29	10	<b>94</b>
CFE	23	19	17	14	14	<b>87</b>
SEMARNAT	12	16	15	16	12	<b>71</b>
BIENESTAR	14	20	12	19	5	<b>70</b>
RAN	13	15	14	12	12	<b>66</b>
UNAM	10	15	10	13	13	<b>61</b>
SEDENA	4	15	11	10	18	<b>58</b>
INDEP	9	11	7	18	9	<b>54</b>
INFONAVIT	15	9	5	8	11	<b>48</b>
FGR	10	7	10	13	6	<b>46</b>
CJF	10	4	13	11	7	<b>45</b>
SHCP	14	4	4	10	11	<b>43</b>

# Recursos Votados por Sujeto Obligado 2023

La siguiente tabla muestra los 20 Sujetos Obligados con mas recursos votados durante 2023, presentado por sentido:

2023	Confirma	Modifica	Revoca	Ordena	Sobresee	Desecha	Total
COFEPRIS	6	14	398	204	7	79	<b>708</b>
IMSS	16	129	102		17	113	<b>377</b>
SEP	17	29	70	8	15	22	<b>161</b>
ITAIT					92	61	<b>153</b>
TECNM	4	55	12	33	4	15	<b>123</b>
ISSSTE	10	33	16	3	17	41	<b>120</b>
SFP	19	25	17	1	21	27	<b>110</b>
SAT	15	27	30		19	16	<b>107</b>
SENEAM	6	43	28		14	3	<b>94</b>
CFE	7	29	20		21	10	<b>87</b>
SEMARNAT	4	23	17	6	7	14	<b>71</b>
BIENESTAR	4	14	40		5	7	<b>70</b>
RAN	7	30	23	3	1	2	<b>66</b>
UNAM	9	16	3	2	13	18	<b>61</b>
SEDENA	6	22	12		11	7	<b>58</b>
INDEP	4	11	25		7	7	<b>54</b>
INFONAVIT	4	12	12	2	8	10	<b>48</b>
FGR	9	19	7		5	6	<b>46</b>
CJF	18	2	1		12	12	<b>45</b>
SHCP	5	4	4		24	6	<b>43</b>

# Recursos Votados por Sector histórico

La siguiente tabla muestra los 20 Sectores con mas recursos votados históricamente, segmentado por Comisionado/a:

HISTORICO	AAM	BLIC	FJAL	JRV	NJRV	OMGF	RMC	ACG	CBE	JSS	MPKV	XPM	Total
SALUD	2,611	4,080	4,910	3,614	2,684	3,425	3,294	1,047	131	2,125	2,067	1,024	<b>31,012</b>
SEGURIDAD NACIONAL	841	1,868	2,687	1,564	891	2,290	2,330	807	95	1,533	1,472	760	<b>17,138</b>
EDUCACIÓN Y CULTURA	678	1,274	1,849	1,140	657	1,490	1,462	508	101	1,019	921	499	<b>11,598</b>
DESARROLLO ECONÓMICO	812	1,294	1,749	1,098	768	1,153	1,126	367	66	730	764	392	<b>10,319</b>
HACIENDA	494	1,002	1,512	954	452	1,163	1,157	546	36	817	854	459	<b>9,446</b>
RECURSOS RENOVABLES	399	840	1,228	731	467	1,004	993	362	42	703	720	347	<b>7,836</b>
EMPRESAS PRODUCTIVAS DEL ESTADO	278	628	987	528	263	765	771	293	51	638	594	294	<b>6,090</b>
ORGANISMO AUTÓNOMO	364	691	896	600	334	696	587	158	24	379	413	141	<b>5,283</b>
ORGANISMO GARANTE	400	808	867	518	395	573	521	35	126	109	371	30	<b>4,753</b>
ENERGÍA	92	635	683	555	101	636	610	61	17	171	173	64	<b>3,798</b>
PODER JUDICIAL	172	332	687	268	166	325	304	236	24	366	241	36	<b>3,157</b>
DESARROLLO SOCIAL	215	367	450	351	232	297	325	65	5	174	196	67	<b>2,744</b>
REFORMA AGRARIA	170	304	405	266	158	369	350	105	7	210	179	118	<b>2,641</b>
SINDICATOS	158	267	298	219	162	237	241	44	24	105	103	39	<b>1,897</b>
PODER LEGISLATIVO	103	254	286	176	106	223	224	54	12	147	154	54	<b>1,793</b>
TRABAJO	106	202	260	175	101	198	212	56	8	145	112	52	<b>1,627</b>
CIENCIA Y TECNOLOGÍA	109	198	240	151	98	202	175	59	15	121	96	50	<b>1,514</b>
FIDEICOMISOS	107	191	240	156	131	204	185	43	8	111	86	32	<b>1,494</b>
PARTIDOS POLÍTICOS	66	129	224	106	70	198	190	52	25	119	121	53	<b>1,353</b>
FONDOS	98	150	214	156	102	149	157	20	6	77	71	14	<b>1,214</b>

# Recursos Votados por Sector histórico

La siguiente tabla muestra los 20 Sectores con mas recursos votados históricamente, segmentado por sentido:

HISTÓRICO	Confirma	Modifica	Revoca	Instruye	Ordena	Sobresee	Pone Fin	Desecha	NP	NAT	OR	Total
SALUD	2,373	7,981	7,806		1,776	3,389	8	7,027	643	9		31,012
SEGURIDAD NACIONAL	2,679	4,693	2,904	1	57	2,601	18	3,812	355	18		17,138
EDUCACIÓN Y CULTURA	1,399	2,902	1,961		394	1,885	3	2,844	201	9		11,598
DESARROLLO ECONÓMICO	1,119	3,421	1,401		358	1,284	16	2,568	146	6		10,319
HACIENDA	1,494	3,054	1,643	2	23	926	6	1,895	394	9		9,446
RECURSOS RENOVABLES	945	2,150	1,430		104	1,365	4	1,711	123	4		7,836
EMPRESAS PRODUCTIVAS DEL ESTADO	731	1,928	1,009		15	861	1	1,401	143	1		6,090
ORGANISMO AUTÓNOMO	1,302	1,270	477		11	771		1,417	35			5,283
ORGANISMO GARANTE	370	880	1,179		241	756		1,281	46			4,753
ENERGÍA	1,567	486	790		5	521		416	13			3,798
PODER JUDICIAL	708	791	177		11	870		599		1		3,157
DESARROLLO SOCIAL	318	607	517	3	142	430	4	686	33	4		2,744
REFORMA AGRARIA	248	780	440		325	278	2	487	80	1		2,641
SINDICATOS	325	376	353		350	99		393			1	1,897
PODER LEGISLATIVO	458	373	82		3	329		548				1,793
TRABAJO	204	421	238		5	281	1	423	54			1,627
CIENCIA Y TECNOLOGÍA	230	445	238		15	217	1	341	26	1		1,514
FIDEICOMISOS	518	183	105		26	125	1	511	24	1		1,494
PARTIDOS POLÍTICOS	203	376	177		37	180		380				1,353
FONDOS	376	219	99		27	131		355	7			1,214

# Recursos Votados por Sector 2023

La siguiente tabla muestra los 20 Sectores con mas recursos votados durante 2023, segmentado por Comisionada/o:

2023	AAM	BLIC	FJAL	JRV	NJRV	Total
SALUD	255	279	274	357	244	<b>1,409</b>
EDUCACIÓN Y CULTURA	105	106	69	108	98	<b>486</b>
SEGURIDAD NACIONAL	86	74	68	76	101	<b>405</b>
HACIENDA	65	49	45	85	54	<b>298</b>
DESARROLLO ECONÓMICO	57	49	45	63	42	<b>256</b>
ORGANISMO GARANTE	46	48	50	44	45	<b>233</b>
RECURSOS RENOVABLES	38	53	37	50	42	<b>220</b>
EMPRESAS PRODUCTIVAS DEL ESTADO	32	29	28	26	24	<b>139</b>
DESARROLLO SOCIAL	30	30	20	29	15	<b>124</b>
ORGANISMO AUTÓNOMO	31	22	26	31	14	<b>124</b>
REFORMA AGRARIA	20	22	17	27	18	<b>104</b>
SINDICATOS	12	15	11	15	12	<b>65</b>
TRABAJO	13	15	8	16	10	<b>62</b>
PODER JUDICIAL	11	4	15	14	8	<b>52</b>
CIENCIA Y TECNOLOGÍA	9	10	11	11	9	<b>50</b>
PODER LEGISLATIVO	9	11	8	13	7	<b>48</b>
ENERGÍA	7	10	4	7	4	<b>32</b>
PARTIDOS POLÍTICOS	1	5	7	7	4	<b>24</b>
TRIBUNALES ADMINISTRATIVOS	6	5	2	4	6	<b>23</b>
FONDOS	2	2	5	6	4	<b>19</b>

# Recursos Votados por Sector 2023

La siguiente tabla muestra los 20 Sectores con mas recursos votados durante 2023, segmentado por sentido:

2023	Confirma	Modifica	Revoca	Ordena	Sobresee	Desecha	Total
SALUD	50	228	557	216	78	280	<b>1,409</b>
EDUCACIÓN Y CULTURA	45	146	107	57	45	86	<b>486</b>
SEGURIDAD NACIONAL	60	108	87	5	65	80	<b>405</b>
HACIENDA	46	79	69		55	49	<b>298</b>
DESARROLLO ECONÓMICO	28	86	61	4	32	45	<b>256</b>
ORGANISMO GARANTE	6	10	25	3	96	93	<b>233</b>
RECURSOS RENOVABLES	30	53	49	7	26	55	<b>220</b>
EMPRESAS PRODUCTIVAS DEL ESTADO	13	43	33		28	22	<b>139</b>
DESARROLLO SOCIAL	7	22	49	6	12	28	<b>124</b>
ORGANISMO AUTÓNOMO	32	41	13		12	26	<b>124</b>
REFORMA AGRARIA	13	44	32	3	7	5	<b>104</b>
SINDICATOS	7	6	20	11	3	18	<b>65</b>
TRABAJO	8	23	4		6	21	<b>62</b>
PODER JUDICIAL	21	4	1		13	13	<b>52</b>
CIENCIA Y TECNOLOGÍA	11	12	10		6	11	<b>50</b>
PODER LEGISLATIVO	18	5	1		15	9	<b>48</b>
ENERGÍA	5	9	9		6	3	<b>32</b>
PARTIDOS POLÍTICOS	2	7	6	2	2	5	<b>24</b>
TRIBUNALES ADMINISTRATIVOS	2	9	4		3	5	<b>23</b>
FONDOS	7	4	1	2	3	2	<b>19</b>